

Федеральное государственное бюджетное образовательное учреждение
высшего образования
"Красноярский государственный медицинский университет
имени профессора В.Ф. Войно-Ясенецкого"
Министерства здравоохранения Российской Федерации

Стоматологический факультет

Кафедра дерматовенерологии имени профессора В.И.Прохоренкова с курсом косметологии и ПО

АННОТАЦИЯ К РАБОЧЕЙ ПРОГРАММЕ ДИСЦИПЛИНЫ

"Дерматовенерология"

уровень специалитета

очная форма обучения

срок освоения ОПОП ВО - 5 лет

2023 год

Федеральное государственное бюджетное образовательное учреждение
высшего образования
"Красноярский государственный медицинский университет
имени профессора В.Ф. Войно-Ясенецкого"
Министерства здравоохранения Российской Федерации



УТВЕРЖДАЮ

Проректор по учебной,
воспитательной работе
и молодежной политике
д.м.н., доцент
И.А. Соловьева

27 июня 2023

АННОТАЦИЯ К РАБОЧЕЙ ПРОГРАММЕ

Дисциплины «Дерматовенерология»

Для ОПОП ВО по специальности 31.05.03 Стоматология. Направленность (профиль):
Стоматология

Уровень специалитета

Очная форма обучения

Срок освоения ОПОП ВО - 5 лет

Стоматологический факультет

Кафедра дерматовенерологии имени профессора В.И.Прохоренкова с курсом
косметологии и ПО

Курс - IV

Семестр - VIII

Лекции - 20 час.

Практические занятия - 44 час.

Самостоятельная работа - 44 час.

Зачет - VIII семестр

Всего часов - 108

Трудоемкость дисциплины - 3 ЗЕ

2023 год


При разработке рабочей программы дисциплины в основу положены:

1) ФГОС ВО по специальности 31.05.03 Стоматология, утвержденный приказом Министерства науки и высшего образования Российской Федерации 12 августа 2020 № 984.


2) Учебный план по 31.05.03 Стоматология, утвержденный Ученым Советом ФГБОУ ВО КрасГМУ им. проф. В.Ф. Войно-Ясенецкого Минздрава России (протокол № 5 от 17 мая 2023 г.).

3) Стандарт организации «Учебно-методический комплекс дисциплины (модуля). Часть I. Рабочая программа дисциплины (модуля). СТО СМК 8.3.05-21. Выпуск 3.»


Рабочая программа дисциплины одобрена на заседании кафедры (протокол № 10 от 13 июня 2023 г.)

Заведующий кафедрой дерматовенерологии имени профессора В.И.Прохоренкова с курсом косметологии и ПО  д.м.н., доцент Карачева Ю.В.

Согласовано:

Декан стоматологического факультета  д.м.н., доцент Фурцев Т.В.

26 июня 2023 г.

Председатель методической комиссии по специальности 31.05.03 Стоматология  к.м.н., доцент Орешкин И.В.

Программа заслушана и утверждена на заседании ЦКМС (протокол № 12 от 27 июня 2023 г.)

Председатель ЦКМС  д.м.н., доцент Соловьева И.А.

Авторы:

- к.м.н. Бекетов А.М.

1. Вводная часть

1.1. Планируемые результаты освоения образовательной программы по дисциплине

Цель освоения дисциплины "Дерматовенерология" состоит в овладении знаниями по дерматовенерологии, а также принципами диагностики, лечения и профилактики кожных болезней и инфекций, передаваемых половым путём.

1.2. Место дисциплины в структуре ОПОП ВО

1.2.1. Дисциплина «Дерматовенерология» относится к блоку Б1 - «Дисциплины (модули)».

Микробиология, вирусология - микробиология полости рта

Знания: морфологических и культуральных свойств возбудителей инфекционных болезней;

Умения: распознавать и идентифицировать возбудителей инфекционных болезней;

Навыки: проведения необходимых исследований по дифференцировке возбудителей.

Фармакология

Знания: основ фармакологии;

Умения: овладение основными лекарственными средствами общей и наружной терапии;

Навыки: назначения лекарственных средств и выписки рецептов.

Нормальная физиология, физиология челюстно-лицевой области

Знания: анатомо-физиологические особенности кожи головы и слизистых полости рта.

Умения: умение интерпритировать физиологические функции кожи и слизистых полости рта.

Навыки: проведение необходимых исследований состояния слизистой полости рта и красной каймы губ.

2.2. Разделы дисциплины (модуля), компетенции и индикаторы их достижения, формируемые при изучении

№ раздела	Наименование раздела дисциплины	Темы разделов дисциплины	Код формируемой компетенции	Коды индикаторов достижения компетенций
1	2	3	4	5
1.	Общая дерматология			
		Принципы диагностики кожных заболеваний. Методика обследования дерматологического больного с высыпаниями на слизистой оболочке полости рта. Морфологические элементы сыпи.	ОПК-5, ОПК-5, ОПК-5	ОПК-5.1, ОПК-5.2, ОПК-5.3
2.	Частная дерматология			
		Пиодермии. Грибковые заболевания кожи. Клиника. Диагностика. Принципы общей и местной терапии.	ОПК-5, ОПК-5, ОПК-6, ОПК-6	ОПК-5.1, ОПК-5.3, ОПК-6.1, ОПК-6.3
		Пиодермии. Чесотка. Грибковые заболевания кожи. Кандидоз слизистой оболочки рта и губ. Глубокие микозы и псевдомикозы. Диагностика. Принципы лечения.	ОПК-5, ОПК-5, ОПК-5, ОПК-6, ОПК-6	ОПК-5.1, ОПК-5.2, ОПК-5.3, ОПК-6.1, ОПК-6.3
		Хейлиты. Собственно хейлиты. Симптоматические хейлиты. Диагностика. Лечение. Прогноз. Вторичная профилактика.	ОПК-5, ОПК-5, ОПК-6, ОПК-6	ОПК-5.1, ОПК-5.3, ОПК-6.1, ОПК-6.3
		Красный плоский лишай. Патогенез. Проявления на коже и слизистых. Клинические разновидности. Псориаз. Дифференциальная диагностика.	ОПК-5, ОПК-5, ОПК-5, ОПК-6, ОПК-6	ОПК-5.1, ОПК-5.2, ОПК-5.3, ОПК-6.1, ОПК-6.3
		Предраковые заболевания губ и слизистой оболочки полости рта. Диагностика. Лечение. Профилактика.	ОПК-5, ОПК-5, ОПК-6, ОПК-6	ОПК-5.1, ОПК-5.3, ОПК-6.1, ОПК-6.3
		Вирусные дерматозы (герпесы, бородавки, контагиозный моллюск). Клиника. Лечение.	ОПК-5, ОПК-5, ОПК-6, ОПК-6	ОПК-5.2, ОПК-5.3, ОПК-6.1, ОПК-6.3
		Красный плоский лишай. Патогенез. Клинические проявления. Лечение. Вторичная профилактика.	ОПК-5, ОПК-5, ОПК-6	ОПК-5.1, ОПК-5.3, ОПК-6.1
		Пузырные дерматозы. Акантолитическая пузырчатка. Многоформная экссудативная эритема. Этиология. Патогенез. Клиника. Дифференциальная диагностика. Лечение.	ОПК-5, ОПК-5, ОПК-5, ОПК-6, ОПК-6	ОПК-5.1, ОПК-5.2, ОПК-5.3, ОПК-6.1, ОПК-6.3
		Пузырные и вирусные дерматозы. Многоформная экссудативная эритема. Этиология. Патогенез. Клиника. Принципы общей и местной терапии.	ОПК-5, ОПК-5, ОПК-6	ОПК-5.1, ОПК-5.3, ОПК-6.1
		Аллергические дерматозы. Дерматиты. Токсикодермии. Экзема. Этиология. Патогенез. Клиника. Диагностика. Лечение.	ОПК-5, ОПК-5, ОПК-5, ОПК-6, ОПК-6	ОПК-5.1, ОПК-5.2, ОПК-5.3, ОПК-6.1, ОПК-6.3

		Хейлиты. Классификация. Патогенез. Клинические формы. Лечение. Предраковые заболевания губ и слизистой оболочки рта. Диагностика. Лечение. Профилактика.	ОПК-5, ОПК-5, ОПК-5, ОПК-6, ОПК-6	ОПК-5.1, ОПК-5.2, ОПК-5.3, ОПК-6.1, ОПК-6.3
3.	Инфекции, передаваемые половым путем.			
		Инфекции, передаваемые половым путем. Классификация. Сифилис. Этиология. Патогенез. Сифилис первичный. Клинические проявления.	ОПК-5, ОПК-5, ОПК-6	ОПК-5.1, ОПК-5.3, ОПК-6.1
		Вторичный период сифилиса. Клинические проявления. Дифференциальная диагностика.	ОПК-5, ОПК-5	ОПК-5.1, ОПК-5.3
		Сифилис. Этиология. Патогенез. Пути заражения. Клинические проявления заразных форм сифилиса (первичного, вторичного) на коже и слизистой полости рта. Дифференциальная диагностика.	ОПК-5, ОПК-5, ОПК-5, ОПК-6, ОПК-6	ОПК-5.1, ОПК-5.2, ОПК-5.3, ОПК-6.1, ОПК-6.3
		Третичный сифилис. Врожденный сифилис. Клинические проявления. Принципы диагностики и лечения сифилиса.	ОПК-5, ОПК-5, ОПК-6, ОПК-6	ОПК-5.1, ОПК-5.3, ОПК-6.1, ОПК-6.3
		Третичный сифилис. Врожденный сифилис. Клинические проявления. Серодиагностика сифилиса. Принципы лечения сифилиса. Профилактика.	ОПК-5, ОПК-5, ОПК-6, ОПК-6	ОПК-5.1, ОПК-5.2, ОПК-6.1, ОПК-6.3
		Мочеполовые инфекции (гонорея, трихомониаз, хламидиоз). Принципы диагностики и терапии. Личная профилактика. ВИЧ-инфекция. Проявления на коже и слизистой оболочке полости рта.	ОПК-5, ОПК-5, ОПК-6, ОПК-6	ОПК-5.1, ОПК-5.3, ОПК-6.1, ОПК-6.3
		Мочеполовые инфекции (гонорея, хламидиоз, уреаплазмоз, трихомониаз). Принципы диагностики и лечения. Профилактика.	ОПК-5, ОПК-5, ОПК-5, ОПК-6, ОПК-6	ОПК-5.1, ОПК-5.2, ОПК-5.3, ОПК-6.1, ОПК-6.3
		ВИЧ-инфекция. Проявления на коже и слизистых оболочках. Зачет.	ОПК-5, ОПК-5, ОПК-5, ОПК-6, ОПК-6	ОПК-5.1, ОПК-5.2, ОПК-5.3, ОПК-6.1, ОПК-6.3