

федеральное государственное бюджетное образовательное учреждение  
высшего образования  
"Красноярский государственный медицинский университет  
имени профессора В.Ф. Войно-Ясенецкого"  
Министерства здравоохранения Российской Федерации

Педиатрический факультет

Кафедра дерматовенерологии имени профессора В.И.Прохоренкова с курсом косметологии и ПО

## **АННОТАЦИЯ К РАБОЧЕЙ ПРОГРАММЕ ДИСЦИПЛИНЫ**

**"Дерматовенерология"**

уровень специалитета

очная форма обучения

срок освоения ОПОП ВО - 6 лет

2023 год

федеральное государственное бюджетное образовательное учреждение  
высшего образования  
"Красноярский государственный медицинский университет  
имени профессора В.Ф. Войно-Ясенецкого"  
Министерства здравоохранения Российской Федерации



**УТВЕРЖДАЮ**

Проректор по учебной,  
воспитательной работе  
и молодежной политике  
д.м.н., доцент  
И.А. Соловьева

**27 июня 2023**

## **АННОТАЦИЯ К РАБОЧЕЙ ПРОГРАММЕ**

Дисциплины «Дерматовенерология»

Для ОПОП ВО по специальности 31.05.02 Педиатрия. Направленность (профиль):  
Клиническая медицина с курсом профессиональной коммуникации

Уровень специалитета

Очная форма обучения

Срок освоения ОПОП ВО - 6 лет

Педиатрический факультет

Кафедра дерматовенерологии имени профессора В.И.Прохоренкова с курсом  
косметологии и ПО

Курс - V

Семестр - X

Лекции - 20 час.

Практические занятия - 44 час.

Самостоятельная работа - 44 час.

Зачет - X семестр

Всего часов - 108

Трудоемкость дисциплины - 3 ЗЕ

2023 год


При разработке рабочей программы дисциплины в основу положены:

1) ФГОС ВО по специальности 31.05.02 Педиатрия, утвержденный приказом Министерства науки и высшего образования Российской Федерации 12 августа 2020 № 965.


2) Учебный план по специальности 31.05.02 Педиатрия, утвержденный Ученым Советом ФГБОУ ВО КрасГМУ им. проф. В.Ф. Войно-Ясенецкого Минздрава России (протокол № 5 от 17 мая 2023 г.).

3) Стандарт организации «Учебно-методический комплекс дисциплины (модуля). Часть I. Рабочая программа дисциплины (модуля). СТО СМК 8.3.05-21. Выпуск 3.»


Рабочая программа дисциплины одобрена на заседании кафедры (протокол № 10 от 13 июня 2023 г.)

Заведующий кафедрой дерматовенерологии имени профессора В.И.Прохоренкова с курсом косметологии и ПО  д.м.н., доцент Карачева Ю.В.

Согласовано:

Декан педиатрического факультета  д.м.н. Моргун А.В.

26 июня 2023 г.

Председатель методической комиссии по специальности 31.05.02 Педиатрия  к.м.н., доцент Гришкевич Н.Ю.

Программа заслушана и утверждена на заседании ЦКМС (протокол № 12 от 27 июня 2023 г.)

Председатель ЦКМС  д.м.н., доцент Соловьева И.А.

**Авторы:**

- д.м.н., доцент Карачева Ю.В.

- к.м.н. Смыкова А.Н.

## **1. Вводная часть**

### **1.1. Планируемые результаты освоения образовательной программы по дисциплине**

Цель освоения дисциплины "Дерматовенерология" состоит в овладении знаниями по дерматовенерологии, а также принципами диагностики, лечения и профилактики кожных болезней и инфекций, передаваемых половым путём.

### **1.2. Место дисциплины в структуре ОПОП ВО**

1.2.1. Дисциплина «Дерматовенерология» относится к блоку Б1 - «Дисциплины (модули)».

#### **Нормальная физиология**

**Знания:** теоретических основ физиологии кожи

**Умения:** овладение методами оценки нервно-рецепторного аппарата кожи

**Навыки:** определение видов чувствительности кожи

#### **Микробиология, вирусология**

**Знания:** морфологических и культуральных свойств возбудителей инфекционных болезней

**Умения:** распознавать и идентифицировать возбудителей инфекционных болезней

**Навыки:** проводить необходимые исследования по дифференцировке возбудителей

#### **Фармакология**

**Знания:** основ фармакологии

**Умения:** овладение основными лекарственными средствами общей и наружной терапии

**Навыки:** назначение лекарственных средств и выписка рецептов

## 2.2. Разделы дисциплины (модуля), компетенции и индикаторы их достижения, формируемые при изучении

№ раздела	Наименование раздела дисциплины	Темы разделов дисциплины	Код формируемой компетенции	Коды индикаторов достижения компетенций
1	2	3	4	5
1.	Общая дерматология			
		Строение кожи. Методика осмотра ребенка дерматовенерологом. Специальные методы исследования в дерматологии. Морфологические элементы сыпи.	ОПК-4, ОПК-4, ОПК-4, ОПК-4, ОПК-5, ПК-1	ОПК-4.1, ОПК-4.2, ОПК-4.4, ОПК-4.5, ОПК-5.3, ПК-1.3
		Особенности физиологии и гистологии кожи детей. Методика осмотра ребенка дерматовенерологом. Специальные методы исследования в дерматологии. Морфологические элементы сыпи.	ПК-5, ОПК-4, ОПК-4, ОПК-4, ОПК-4, ОПК-4, ОПК-5, ПК-1, ПК-1	ПК-5.1, ОПК-4.1, ОПК-4.2, ОПК-4.4, ОПК-4.5, ОПК-5.3, ПК-1.3, ПК-1.1
		Значение изучения кожных и венерических болезней для врача - педиатра. Особенности гистологии и физиологии кожи детей. Патогистологические изменения в эпидермисе и дерме. Принципы диагностики в дерматовенерологии.	ОПК-3, ОПК-4, ОПК-4, ОПК-4, ОПК-4, ОПК-5, ОПК-7, ОПК-7, ОПК-7, ПК-1, ПК-1	ОПК-3.1, ОПК-4.1, ОПК-4.2, ОПК-4.4, ОПК-4.5, ОПК-5.3, ОПК-7.1, ОПК-7.2, ОПК-7.3, ПК-1.3, ПК-1.1
		Специальные методы исследования в дерматовенерологии. Морфологические элементы сыпи.	ОПК-4, ОПК-4, ОПК-4, ОПК-4, ОПК-5, ПК-1	ОПК-4.1, ОПК-4.2, ОПК-4.4, ОПК-4.5, ОПК-5.3, ПК-1.3
2.	Частная дерматология			
		Пиодермии у детей периода новорожденности, у детей старшего возраста. Чесотка. Клинические проявления. Лечение и профилактика.	ПК-5, ОПК-4, ОПК-4, ОПК-4, ОПК-4, ОПК-5, ОПК-7, ОПК-7, ОПК-7, ПК-1, ПК-2, ПК-2	ПК-5.1, ОПК-4.1, ОПК-4.2, ОПК-4.4, ОПК-4.5, ОПК-5.3, ОПК-7.1, ОПК-7.2, ОПК-7.3, ПК-1.3, ПК-2.1, ПК-2.2
		Грибковые заболевания кожи. Эпидемиология. Отрубевидный лишай. Микроспория. Трихофития. Микозы стоп. Кандидозы у детей. Дифференциальная диагностика. Методы общей и наружной терапии.	ПК-5, ОПК-4, ОПК-4, ОПК-4, ОПК-4, ОПК-5, ОПК-7, ОПК-7, ОПК-7, ПК-1, ПК-2, ПК-2	ПК-5.1, ОПК-4.1, ОПК-4.2, ОПК-4.4, ОПК-4.5, ОПК-5.3, ОПК-7.1, ОПК-7.2, ОПК-7.3, ПК-1.3, ПК-2.1, ПК-2.2
		Пиодермии. Классификация. Клинические разновидности. Диагностика, лечение и профилактика пиодермий у детей.	ОПК-3, ПК-5, ОПК-4, ОПК-4, ОПК-4, ОПК-4, ОПК-5, ОПК-7, ОПК-7, ОПК-7, ПК-1, ПК-2, ПК-2	ОПК-3.1, ПК-5.1, ОПК-4.1, ОПК-4.2, ОПК-4.4, ОПК-4.5, ОПК-5.3, ОПК-7.1, ОПК-7.2, ОПК-7.3, ПК-1.3, ПК-2.1, ПК-2.2
		Грибковые заболевания кожи (микроспория, отрубевидный лишай, микозы стоп, кандидозы). Этиология. Патогенез. Клинические формы. Принципы лечения. Профилактика грибковых заболеваний у детей.	ОПК-3, ПК-5, ОПК-4, ОПК-4, ОПК-4, ОПК-4, ОПК-5, ОПК-7, ОПК-7, ОПК-7, ПК-1, ПК-2, ПК-2	ОПК-3.1, ПК-5.1, ОПК-4.1, ОПК-4.2, ОПК-4.4, ОПК-4.5, ОПК-5.3, ОПК-7.1, ОПК-7.2, ОПК-7.3, ПК-1.3, ПК-2.1, ПК-2.2

		Аллергодерматозы у детей (дерматиты, токсикодермии, экзема). Клиника. Диагностика. Лечение. Профилактика.	ОПК-3, ПК-5, ОПК-4, ОПК-4, ОПК-4, ОПК-4, ОПК-5, ОПК-7, ОПК-7, ОПК-7, ПК-1, ПК-2, ПК-2	ОПК-3.1, ПК-5.1, ОПК-4.1, ОПК-4.2, ОПК-4.4, ОПК-4.5, ОПК-5.3, ОПК-7.1, ОПК-7.2, ОПК-7.3, ПК-1.3, ПК-2.1, ПК-2.2
		Аллергодерматозы у детей. Дерматиты. Токсикодермии. Экзема. Крапивница. Детская почесуха. Атопический дерматит. Клиника. Лечение. Диспансеризация. Профилактика.	ОПК-3, ПК-5, ОПК-4, ОПК-4, ОПК-4, ОПК-4, ОПК-5, ОПК-7, ОПК-7, ОПК-7, ПК-1, ПК-2, ПК-2	ОПК-3.1, ПК-5.1, ОПК-4.1, ОПК-4.2, ОПК-4.4, ОПК-4.5, ОПК-5.3, ОПК-7.1, ОПК-7.2, ОПК-7.3, ПК-1.3, ПК-2.1, ПК-2.2
		Аллергодерматозы у детей (дерматиты, токсикодермии, экзема). Атопический дерматит. Этиология. Патогенез. Клиника. Лечение.	ОПК-3, ПК-5, ОПК-4, ОПК-4, ОПК-4, ОПК-4, ОПК-5, ОПК-7, ОПК-7, ОПК-7, ПК-1, ПК-2, ПК-2	ОПК-3.1, ПК-5.1, ОПК-4.1, ОПК-4.2, ОПК-4.4, ОПК-4.5, ОПК-5.3, ОПК-7.1, ОПК-7.2, ОПК-7.3, ПК-1.3, ПК-2.1, ПК-2.2
		Крапивница. Детская почесуха. Атопический дерматит. Клиника. Лечение. Диспансеризация. Профилактика.	ПК-5, ОПК-4, ОПК-4, ОПК-4, ОПК-4, ОПК-5, ОПК-7, ОПК-7, ОПК-7, ПК-1, ПК-2, ПК-2	ПК-5.1, ОПК-4.1, ОПК-4.2, ОПК-4.4, ОПК-4.5, ОПК-5.3, ОПК-7.1, ОПК-7.2, ОПК-7.3, ПК-1.3, ПК-2.1, ПК-2.2
		Псориаз. Красный плоский лишай. Особенности клинического течения у детей. Значение трудовой экспертизы, трудоустройства и диспансеризации больных псориазом. Дифференциальная диагностика. Методы общей и наружной терапии.	ПК-5, ОПК-4, ОПК-4, ОПК-4, ОПК-4, ОПК-5, ОПК-7, ОПК-7, ОПК-7, ПК-1, ПК-2, ПК-2	ПК-5.1, ОПК-4.1, ОПК-4.2, ОПК-4.4, ОПК-4.5, ОПК-5.3, ОПК-7.1, ОПК-7.2, ОПК-7.3, ПК-1.3, ПК-2.1, ПК-2.2
		Туберкулез кожи. Клинические варианты. Любозории. Принципы лечения. Лепра. Клиника. Диагностика. Организация и принципы лечения. Лепрозории.	ПК-5, ОПК-4, ОПК-4, ОПК-4, ОПК-4, ОПК-5, ПК-1	ПК-5.1, ОПК-4.1, ОПК-4.2, ОПК-4.4, ОПК-4.5, ОПК-5.3, ПК-1.3
		Вирусные дерматозы у детей (герпесы, контагиозный моллюск, бородавки). Диагностика. Лечение.	ПК-5, ОПК-4, ОПК-4, ОПК-4, ОПК-4, ОПК-5, ОПК-7, ОПК-7, ОПК-7, ПК-1, ПК-2, ПК-2	ПК-5.1, ОПК-4.1, ОПК-4.2, ОПК-4.4, ОПК-4.5, ОПК-5.3, ОПК-7.1, ОПК-7.2, ОПК-7.3, ПК-1.3, ПК-2.1, ПК-2.2
3.	Инфекции, передаваемые половым путем.			
		ИППП. Учение о сифилисе. Этиология. Общая патология сифилиса. Пути заражения. Первичный сифилис.	ПК-5, ОПК-4, ОПК-4, ОПК-4, ОПК-4, ОПК-5, ПК-1	ПК-5.1, ОПК-4.1, ОПК-4.2, ОПК-4.4, ОПК-4.5, ОПК-5.3, ПК-1.3
		Вторичный период сифилиса. Клиника. Диагностика. Особенности приобретенного сифилиса у детей.	ПК-5, ОПК-4, ОПК-4, ОПК-4, ОПК-4, ОПК-5, ПК-1	ПК-5.1, ОПК-4.1, ОПК-4.2, ОПК-4.4, ОПК-4.5, ОПК-5.3, ПК-1.3
		Сифилис. Общее течение. Пути заражения. Особенности клинических проявлений заразных форм сифилиса (первичный, вторичный) у детей. Третичный сифилис.	ПК-5, ОПК-4, ОПК-4, ОПК-4, ОПК-4, ОПК-5, ПК-1	ПК-5.1, ОПК-4.1, ОПК-4.2, ОПК-4.4, ОПК-4.5, ОПК-5.3, ПК-1.3

		Третичный сифилис. Ранний и поздний врожденный сифилис. Клиника. Диагностика сифилиса. Лечение сифилиса у детей. Профилактика.	ПК-5, ОПК-4, ОПК-4, ОПК-4, ОПК-4, ОПК-5, ПК-1	ПК-5.1, ОПК-4.1, ОПК-4.2, ОПК-4.4, ОПК-4.5, ОПК-5.3, ПК-1.3
		Сифилис. Общее течение. Пути заражения. Первичный период сифилиса. Особенности приобретенного сифилиса у детей	ПК-5, ОПК-4, ОПК-4, ОПК-4, ОПК-4, ОПК-5, ПК-1	ПК-5.1, ОПК-4.1, ОПК-4.2, ОПК-4.4, ОПК-4.5, ОПК-5.3, ПК-1.3
		Ранний и поздний врожденный сифилис. Клинические проявления. Диагностика. Принципы лечения детей больных сифилисом.	ПК-5, ОПК-4, ОПК-4, ОПК-4, ОПК-4, ОПК-5, ПК-1	ПК-5.1, ОПК-4.1, ОПК-4.2, ОПК-4.4, ОПК-4.5, ОПК-5.3, ПК-1.3
		Мочеполовые инфекции у детей. Особенности клиники и течения. Диагностика. Принципы лечения. Профилактика.	ПК-5, ОПК-4, ОПК-4, ОПК-4, ОПК-4, ОПК-5, ОПК-7, ОПК-7, ОПК-7, ПК-1, ПК-2, ПК-2	ПК-5.1, ОПК-4.1, ОПК-4.2, ОПК-4.4, ОПК-4.5, ОПК-5.3, ОПК-7.1, ОПК-7.2, ОПК-7.3, ПК-1.3, ПК-2.1, ПК-2.2
		Вторичный сифилис. Клиника. Дифференциальная диагностика проявлений вторичного сифилиса на коже и слизистых. Третичный сифилис.	ПК-5, ОПК-4, ОПК-4, ОПК-4, ОПК-4, ОПК-5, ПК-1	ПК-5.1, ОПК-4.1, ОПК-4.2, ОПК-4.4, ОПК-4.5, ОПК-5.3, ПК-1.3
		ВИЧ-инфекция. Проявления на коже и слизистых оболочках.	ПК-5, ОПК-4, ОПК-4, ОПК-4, ОПК-4, ОПК-5, ПК-1	ПК-5.1, ОПК-4.1, ОПК-4.2, ОПК-4.4, ОПК-4.5, ОПК-5.3, ПК-1.3
		Урогенитальные инфекции у детей. Гонорейные и негонорейные вульвовагиниты девочек. Диагностика. Лечение и профилактика.	ПК-5, ОПК-4, ОПК-4, ОПК-4, ОПК-4, ОПК-5, ОПК-7, ОПК-7, ОПК-7, ПК-1, ПК-2, ПК-2	ПК-5.1, ОПК-4.1, ОПК-4.2, ОПК-4.4, ОПК-4.5, ОПК-5.3, ОПК-7.1, ОПК-7.2, ОПК-7.3, ПК-1.3, ПК-2.1, ПК-2.2
		ВИЧ-инфекция. Проявления на коже и слизистой полости рта. Зачет.	ПК-5, ОПК-4, ОПК-4, ОПК-4, ОПК-4, ОПК-5, ПК-1	ПК-5.1, ОПК-4.1, ОПК-4.2, ОПК-4.4, ОПК-4.5, ОПК-5.3, ПК-1.3
		Ранний и поздний врожденный сифилис. Клинические проявления. Диагностика. Принципы лечения детей больных сифилисом (интерактивное занятие).	ПК-5, ОПК-4, ОПК-4, ОПК-4, ОПК-4, ОПК-5, ПК-1	ПК-5.1, ОПК-4.1, ОПК-4.2, ОПК-4.4, ОПК-4.5, ОПК-5.3, ПК-1.3
		ВИЧ-инфекция. Проявления на коже и слизистой полости рта. Систематизация изученного.	ПК-5, ОПК-4, ОПК-4, ОПК-4, ОПК-4, ОПК-5, ПК-1	ПК-5.1, ОПК-4.1, ОПК-4.2, ОПК-4.4, ОПК-4.5, ОПК-5.3, ПК-1.3