

федеральное государственное бюджетное образовательное учреждение
высшего образования

"Красноярский государственный медицинский университет
имени профессора В.Ф. Войно-Ясенецкого"

Министерства здравоохранения Российской Федерации

Лечебный факультет

Кафедра перинатологии, акушерства и гинекологии лечебного факультета

Кафедра урологии, андрологии и сексологии ИПО

Кафедра дерматовенерологии имени профессора В.И. Прохоренкова с курсом косметологии и ПО

Кафедра психиатрии и наркологии с курсом ПО

АННОТАЦИЯ К РАБОЧЕЙ ПРОГРАММЕ ДИСЦИПЛИНЫ

"Профилактика социально значимых состояний у лиц молодого возраста"

уровень специалитета

очная форма обучения

срок освоения ОПОП ВО - 6 лет

2021 год

федеральное государственное бюджетное образовательное учреждение
высшего образования
"Красноярский государственный медицинский университет
имени профессора В.Ф. Войно-Ясенецкого"
Министерства здравоохранения Российской Федерации



25 июня 2018

АННОТАЦИЯ К РАБОЧЕЙ ПРОГРАММЕ

Дисциплины «Профилактика социально значимых состояний у лиц молодого возраста»

Для ОПОП ВО по специальности 31.05.01 Лечебное дело

Уровень специалитета

Очная форма обучения

Срок освоения ОПОП ВО - 6 лет

Лечебный факультет

Кафедра перинатологии, акушерства и гинекологии лечебного факультета

Кафедра урологии, андрологии и сексологии ИПО

Кафедра дерматовенерологии имени профессора В.И.Прохоренкова с курсом косметологии и ПО

Кафедра психиатрии и наркологии с курсом ПО

Курс - II

Семестр - III

Лекции - 16 час.

Практические занятия - 48 час.

Самостоятельная работа - 44 час.

Зачет - III семестр

Всего часов - 108

Трудоемкость дисциплины - 3 ЗЕ

2021 год


При разработке рабочей программы дисциплины в основу положены:

1) ФГОС ВО по специальности 31.05.01 Лечебное дело, утвержденный приказом Министерства науки и высшего образования Российской Федерации 12 августа 2020 № 988.


2) Учебный план по специальности 31.05.01 Лечебное дело, утвержденный Ученым Советом ФГБОУ ВО КрасГМУ им. проф. В.Ф. Войно-Ясенецкого Минздрава России (протокол № 5 от 30 ноября 1999 г.).

3) Стандарт организации «Учебно-методический комплекс дисциплины (модуля). Часть I. Рабочая программа дисциплины (модуля). СТО СМК 8.3.05-21. Выпуск 3.»

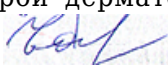
Рабочая программа дисциплины одобрена на заседании кафедры (протокол № 11 от 20 июня 2018 г.)

Заведующий кафедрой перинатологии, акушерства и гинекологии лечебного факультета  д.м.н., профессор Цхай В.Б.


Рабочая программа дисциплины одобрена на заседании кафедры (протокол № 8 от 4 июня 2018 г.)

Заведующий кафедрой урологии, андрологии и сексологии ИПО  д.м.н., доцент Капсаргин Ф.П.

Рабочая программа дисциплины одобрена на заседании кафедры (протокол № 12 от 5 июня 2018 г.)

Заведующий кафедрой дерматовенерологии имени профессора В.И.Прохоренкова с курсом косметологии и ПО  д.м.н., доцент Карачева Ю.В.


Рабочая программа дисциплины одобрена на заседании кафедры (протокол № 9 от 11 июня 2018 г.)

Заведующий кафедрой психиатрии и наркологии с курсом ПО  д.м.н., доцент Березовская М.А.

Согласовано:

Декан лечебного факультета  к.м.н., доцент Газенкамф А.А.

13 июня 2018 г.

Председатель методической комиссии по специальности 31.05.01 Лечебное дело  д.м.н., доцент Черкашина И.И.

Программа заслушана и утверждена на заседании ЦКМС (протокол № 6 от 25 июня 2018 г.)

Председатель ЦКМС  д.м.н., профессор Никулина С.Ю.

Авторы:

- Яметова Н.М.
- д.м.н., профессор Цхай В.Б.
- Коновалов В.Н.
- д.м.н., доцент Капсаргин Ф.П.
- к.м.н., доцент Алексеева Е.А.
- д.м.н., доцент Березовская М.А.

1. Вводная часть

1.1. Планируемые результаты освоения образовательной программы по дисциплине

Цель освоения дисциплины "Профилактика социально значимых состояний у лиц молодого возраста" состоит в овладении студентами знаниями по видам и распространенности социально значимых состояний и заболеваний, встречающихся у лиц молодого возраста, а также общекультурными и профессиональными компетенциями.

1.2. Место дисциплины в структуре ОПОП ВО

1.2.1. Дисциплина «Профилактика социально значимых состояний у лиц молодого возраста» относится к блоку Б1 - «Дисциплины (модули)».

Здоровый образ жизни

Знания: основных составляющих здорового образа жизни, биологического значения витаминов, микроэлементов; психологических аспектов формирования здорового образа жизни, основных вредных привычек (табакокурение, наркомания), основных заболеваний связанных с табакокурением, методов профилактики и борьбы с ними; правил личной гигиены.

Умения: проводить скрининг населения на выявление факторов риска основных неинфекционных заболеваний, оценивать рацион питания здорового человека, оценивать уровень физической активности.

Навыки: проведения оценки состояния здоровья (определение артериального давления и пульса, веса, роста и индекса массы тела), определения степеней никотиновой зависимости и мотивации к отказу от курения.

Биология

Знания: строения мужских и женских половых клеток. Фазы оплодотворения. Характеристику и значение основных этапов эмбриогенеза. Особенности эмбриогенеза человека. Критические периоды в онтогенезе. Постэмбриональный период онтогенеза и его периодизацию у человека. Основные процессы: рост, формирование дефинитивных структур, половое созревание, репродукция, старение.

Умения: объяснять роль биологических факторов в нарушении нормального развития организма, появлении и развитии болезней на соответствующих уровнях развития организма.

Навыки: владения медико-функциональным понятийным аппаратом; современными методами, используемыми в изучении цитологии, генетики человека, принципами медико-генетического консультирования, ведущими методами изучения наследственности человека.

2.2. Разделы дисциплины (модуля), компетенции и индикаторы их достижения, формируемые при изучении

№ раздела	Наименование раздела дисциплины	Темы разделов дисциплины	Код формируемой компетенции	Коды индикаторов достижения компетенций
1	2	3	4	5
1.	Социально значимые состояния в гинекологической практике			
		Современные методы контрацепции	ПК-5, ПК-16, ОПК-8	ПК-5, ПК-16, ОПК-8
		Обзор данных по анатомии и физиологии женской половой системы. Менструальный цикл. Уровни регуляции менструального цикла	ОК-1, ОПК-9	ОК-1, ОПК-9
		Аборты и их осложнения	ПК-5, ПК-16, ОПК-8	ПК-5, ПК-16, ОПК-8
		Современные методы контрацепции. Классификация методов контрацепции. Показания и противопоказания для назначения контрацепции. Критерии подбора и назначения контрацепции. Правила использования различных методов контрацепции	ПК-1, ОПК-1, ОПК-8	ПК-1, ОПК-1, ОПК-8
		Аборт и его влияние на репродуктивное здоровье. Классификация методов прерывания беременности. Показания и условия проведения медикаментозного и хирургического аборта. Осложнения после аборта. Принципы реабилитации	ПК-1, ПК-5, ПК-15, ПК-16	ПК-1, ПК-5, ПК-15, ПК-16
		Принципы планирования беременности. Понятие «предгравидарная подготовка» и принципы ее проведения. Особенности образа жизни и характера питания беременной женщины. Психопрофилактика во время беременности	ПК-1, ПК-5, ПК-15, ПК-16, ОПК-9, ОПК-11	ПК-1, ПК-5, ПК-15, ПК-16, ОПК-9, ОПК-11
2.	Социально значимые состояния в урологической практике			
		Анатомия и физиология мужской половой системы	ОПК-9	ОПК-9
		Эмбриогенез и аномалии развития мужской мочеполовой системы. Мужское бесплодие. Воспалительные заболевания органов мужской половой системы. Воспалительные заболевания женской системы мочеотделения. Интерактивная лекция в форме пресс-конференции.	ПК-5	ПК-5

		Анатомия и физиология системы мочеотделения и мужской половой системы. Почки, мочеточники, мочевого пузыря, уретра, яички, мошонка, семенные канатики, простата, семенные пузырьки, Куперовы железы, семенной бугорок, половой член. Физиология мочеотделения. Физиология копулятивного цикла (тумесценция, эрекция). Эякуляция	ОПК-9	ОПК-9
		Эмбриогенез и аномалии развития МПС. Деференцировка по мужскому типу. Роль андрогенов в развитии организма мужчины. Формы тестостерона в мужском организме. Анаболические и андрогенные эффекты тестостерона. Антимюллеровский гормон. Аномалии развития, связанные с андрогенной недостаточностью, с дефектами развития каудального конца эмбриона. Психология ребенка, подростка с аномалиями развития половых органов	ПК-5, ОПК-9	ПК-5, ОПК-9
		Воспалительные заболевания мочевыделительной системы. Баланопостит. Уретрит. Куперит. Коликулит. Простатит. Везикулит. Этиология. Патогенез. Клиника, диагностика, профилактика, лечение. Цистит. Пиелонефрит. Пиелонефрит беременных. Острый гнойный пиелонефрит. Клиника, диагностика, профилактика, лечение	ПК-5, ОПК-9	ПК-5, ОПК-9
		Мужское бесплодие. Репродуктивное здоровье зрелого мужчины в рамках национального проекта «Здоровье». Эпидемиология мужского бесплодия. Причины, ведущие к развитию мужского бесплодия. Патогенез мужского бесплодия. Классификация. Диагностика мужского бесплодия. Методы лечения мужского бесплодия. Профилактика мужского бесплодия. Эволюция старения мужчин. Терминология климактерических расстройств. Абсолютный и относительный дефицит тестостерона. Клинические проявления климактерических расстройств у мужчин. Диагностика мужского климакса. Влияние климактерических расстройств на качество жизни мужчины. Принципы лечения климактерических расстройств у мужчин. Профилактика климактерических расстройств у мужчин	ПК-5, ОПК-9	ПК-5, ОПК-9
3.	Социально значимые состояния в практике дерматовенеролога			
		Инфекции, передаваемые половым путем (ИППП). Общие эпидемиологические закономерности болезней, возникающих в результате половых контактов	ОК-5, ПК-1, ПК-5, ОПК-8	ОК-5, ПК-1, ПК-5, ОПК-8
		Сифилис. Причина заболевания. Пути заражения сифилисом. Активные проявления болезни. Передача инфекции потомству	ОК-5, ПК-1, ПК-5, ОПК-8	ОК-5, ПК-1, ПК-5, ОПК-8

		Инфекции, передаваемые половым путем (ИППП). Классические венерические болезни. ИППП с преимущественным поражением половых органов. Причины ИППП. характерные особенности заболеваний. Группы риска и факторы риска болезней, возникающих в результате половых контактов. Практикуемые виды секса: безопасный и опасный секс. Общие симптомы ИППП	ПК-1, ПК-5, ОПК-9	ПК-1, ПК-5, ОПК-9
		Сифилис. Причина болезни. Пути заражения. Стадии заболевания и осложнения. Активные проявления болезни. Скрытое течение. Необходимость привлечения к обследованию и лечению половых партнеров. Меры общественной и индивидуальной профилактики заболевания	ПК-1, ПК-5, ПК-16, ОПК-9	ПК-1, ПК-5, ПК-16, ОПК-9
		Гонорея и негонорейные поражения мочеполовых органов (хламидиоз, трихомониаз). Причины болезней. Заражение мочеполовыми инфекциями. Особенности проявлений у мужчин и женщин. Осложнения. Развитие воспалительных заболеваний малого таза, как причина бесплодия. Индивидуальная профилактика. ВИЧ-инфекция. Пути снижения риска заражения ВИЧ-инфекцией.	ПК-1, ПК-5, ПК-16, ОПК-9, ПК-22	ПК-1, ПК-5, ПК-16, ОПК-9, ПК-22
		Чесотка. Лобковый педикулез. Генитальные бородавки. Генитальный герпес. Причины. Пути заражения. Особенности осмотра и обследования больных. Возможность передачи герпетической инфекции потомству. Необходимость обязательного медицинского лечения и наблюдения	ПК-1, ПК-5, ПК-16, ОПК-9	ПК-1, ПК-5, ПК-16, ОПК-9
4.	Социально значимые состояния в психиатрической практике			
		Биологические и социально-психологические факторы риска развития зависимости от психоактивных веществ	ОК-1, ОК-5, ОК-8, ПК-5, ПК-15, ПК-16, ОПК-1, ОПК-4, ОПК-8, ОПК-9, ОПК-11	ОК-1, ОК-5, ОК-8, ПК-5, ПК-15, ПК-16, ОПК-1, ОПК-4, ОПК-8, ОПК-9, ОПК-11
		Психогигиена, первичная, вторичная и третичная профилактика зависимости от психоактивных веществ	ОК-1, ОК-5, ПК-5, ОПК-1, ОПК-8	ОК-1, ОК-5, ПК-5, ОПК-1, ОПК-8
		Основные понятия и категории в наркологии. Наркотизация общества в современной России. Биологические и социальные последствия наркоманий. Основные понятия и термины в наркологии. Юридические критерии признания вещества наркотиком	ПК-5, ПК-15, ПК-16, ОПК-9	ПК-5, ПК-15, ПК-16, ОПК-9
		Алкоголизм как наиболее распространенный вид зависимости от психоактивных веществ. Алкоголизм как медико-социальная проблема. Характеристика проявлений алкоголизма по стадиям (признаки I, II, III стадий заболевания)	ПК-15, ПК-16, ОПК-9	ПК-15, ПК-16, ОПК-9

		<p>Биологические и социально-психологические факторы риска развития зависимости от психоактивных веществ. Понятие о факторах риска развития зависимостей от психоактивных веществ (ПАВ). Биологические факторы риска развития зависимостей от ПАВ. Социально-психологические факторы риска развития зависимостей от ПАВ</p>	<p>ПК-5, ПК-16, ОПК-9</p>	<p>ПК-5, ПК-16, ОПК-9</p>
		<p>Общая характеристика различных видов наркоманий. Основные группы ПАВ по действию на центральную нервную систему. Психогигиена зависимости от ПАВ. Зачет. Особенности наркотического опьянения, признаки передозировки, проявления состояния отмены (абстинентного синдрома), хронической наркотизации, причины смерти при употреблении опиатов, гашиша, первитина, кокаина, эфедрона, ЛСД, летучих токсических веществ. Выявление признаков немедицинского употребления наркотических средств и психотропных веществ. Психогигиена, первичная, вторичная и третичная профилактика зависимости от психоактивных веществ. Первичная профилактика зависимости от ПАВ. Вторичная профилактика зависимости от ПАВ. Третичная профилактика зависимости от ПАВ. Взаимодействие медицинской, социальной, правоохранительной служб в решении проблемы наркотизма. Значение комплексной профилактики наркоманий. Зачетное занятие.</p>	<p>ОК-5, ОК-8, ПК-5, ПК-16, ПК-20, ОПК-9, ПК-22</p>	<p>ОК-5, ОК-8, ПК-5, ПК-16, ПК-20, ОПК-9, ПК-22</p>