

федеральное государственное бюджетное образовательное учреждение
высшего образования
"Красноярский государственный медицинский университет
имени профессора В.Ф. Войно-Ясенецкого"
Министерства здравоохранения Российской Федерации

Лечебный факультет

Кафедра урологии, андрологии и сексологии ИПО

АННОТАЦИЯ К РАБОЧЕЙ ПРОГРАММЕ МОДУЛЯ

«Урология» дисциплины «Хирургические болезни, урология»

уровень специалитета

очная форма обучения

срок освоения ОПОП ВО - 6 лет

2023 год

федеральное государственное бюджетное образовательное учреждение
высшего образования
"Красноярский государственный медицинский университет
имени профессора В.Ф. Войно-Ясенецкого"
Министерства здравоохранения Российской Федерации



УТВЕРЖДАЮ
Проректор по учебной,
воспитательной работе
и молодежной политике
д.м.н., доцент
И.А. Соловьева

27 июня 2023

АННОТАЦИЯ К РАБОЧЕЙ ПРОГРАММЕ

Модуля «Урология» дисциплины «Хирургические болезни, урология»

Для ОПОП ВО по специальности 32.05.01 Медико-профилактическое дело.
Направленность (профиль) Медико-профилактическое дело. Направленность
(профиль): Медико-профилактическое дело

Уровень специалитета

Очная форма обучения

Срок освоения ОПОП ВО - 6 лет

Лечебный факультет

Кафедра урологии, андрологии и сексологии ИПО

Курс - IV

Семестр - VIII

Лекции - 8 час.

Практические занятия - 16 час.

Самостоятельная работа - 12 час.

Зачет - VIII семестр

Всего часов - 36

Трудоемкость дисциплины - 1.0 ЗЕ

2023 год


При разработке рабочей программы модуля в основу положены:

1) ФГОС ВО по специальности 32.05.01 Медико-профилактическое дело. Направленность (профиль) Медико-профилактическое дело, утвержденный приказом Министерства образования и науки Российской Федерации 15 июня 2017 № 552.


2) Учебный план по специальности 32.05.01 Медико-профилактическое дело. Направленность (профиль) Медико-профилактическое дело, утвержденный Ученым Советом ФГБОУ ВО КрасГМУ им. проф. В.Ф. Войно-Ясенецкого Минздрава России (протокол № 5 от 17 мая 2023 г.).

3) Стандарт организации «Учебно-методический комплекс дисциплины (модуля). Часть I. Рабочая программа дисциплины (модуля). СТО СМК 8.3.05-21. Выпуск 3.»


Рабочая программа дисциплины одобрена на заседании кафедры (протокол № 11 от 20 июня 2023 г.)

Заведующий кафедрой урологии, андрологии и сексологии ИПО  к.м.н., доцент Фирсов М.А.

Согласовано:

Декан  к.фарм.н. Харитонов Е.В.

26 июня 2023 г.

Председатель методической комиссии по специальности 32.05.02 Медико-профилактическое дело  д.м.н. Протасова И.Н.

Программа заслушана и утверждена на заседании ЦКМС (протокол № 12 от 27 июня 2023 г.)

Председатель ЦКМС  д.м.н., доцент Соловьева И.А.

Авторы:

- к.м.н., доцент Алексеева Е.А.

- к.м.н. Зуева Л.Ф.

- Дугаржапова Т.О.

1. Вводная часть

1.1. Планируемые результаты освоения образовательной программы по модулю

Цель освоения модуля «Урология» дисциплины «Хирургические болезни, урология» состоит в овладении знаниями хирургических, урологических патологий, а также принципами лечения и профилактики хирургических болезней.

1.2. Место дисциплины в структуре ОПОП ВО

1.2.1. Дисциплина «Урология» относится к блоку Б1 - «Дисциплины (модули)».

Анатомия человека

Знания: основных этапов истории анатомии, роли наиболее выдающихся исследователей. Методов анатомических исследований и анатомических терминов.

Умения: находить на анатомических препаратах органы, их части, детали строения, давать номенклатурные названия

Навыки: ориентироваться на анатомических препаратах, знать органы, их части, детали строения, находить методом препарирования крупные сосуды, нервы, мышцы, отдельные органы почки, мочеточники, мочевой пузырь, мужские половые органы

2.2. Разделы дисциплины (модуля), компетенции и индикаторы их достижения, формируемые при изучении

№ раздела	Наименование раздела модуля	Темы разделов модуля	Код формируемой компетенции	Коды индикаторов достижения компетенций
1	2	3	4	5
1.	Семиотика и диагностика урологических заболеваний.			
		Семиотика и диагностика урологических заболеваний. Аномалия развития органов мочеполовой системы Введение в урологию. Уросемиотика и симптоматология урологических заболеваний. Анатомия и физиология органов МПС. Особенности клинических проявлений урологических заболеваний. Физикальные и лабораторные методы исследования в урологии. Современные методы диагностики в урологии Инструментальные, лучевые и радиоизотопные методы исследования в урологии. Аномалия развития органов мочеполовой системы Аномалия развития почек, мочеточников, мочевого пузыря, мужских половых органов: этиопатогенез, особенности клинических проявлений, диагностика и лечение	УК-8, ОПК-6, ОПК-6	УК-8.3, ОПК-6.1, ОПК-6.2
2.	Заболевания органов мочеполовой системы			
		Мочекаменная болезнь. Эпидемиология, этиопатогенез, клиника, диагностика. Эпидемиология, этиопатогенез, клиника, диагностика. Почечная колика. Современные методы лечения камней почек, мочеточника. Почечная колика: этиопатогенез, алгоритм купирования	УК-8, ОПК-6, ОПК-6	УК-8.3, ОПК-6.1, ОПК-6.2
		Уротравматология. Травмы почек. Ятрогенные травмы мочеточников, мочевого пузыря в акушерско-гинекологической и урологической практике. Эпидемиология, механизм повреждения, клиника, классификация, диагностика и лечение. Травмы мочевого пузыря, уретры, мужских половых органов. Эпидемиология, механизм повреждения, клиника, классификация, диагностика и лечение.	УК-8, ОПК-6, ОПК-6	УК-8.3, ОПК-6.1, ОПК-6.2
		Инфекции мочевых путей и половых органов. Зачетное занятие. Инфекции мочевых путей и половых органов у мужчин Пилонефрит, цистит. Воспалительные заболевания половых органов у мужчин. Этиология, патогенез, клиника, диагностика, лечение. Неотложные состояния в урологии. Уросепсис.	УК-8, ОПК-6, ОПК-6	УК-8.3, ОПК-6.1, ОПК-6.2