

федеральное государственное бюджетное образовательное учреждение
высшего образования
"Красноярский государственный медицинский университет
имени профессора В.Ф. Войно-Ясенецкого"
Министерства здравоохранения Российской Федерации

Отделение Сестринское дело
Отделение Лабораторная диагностика
Отделение Фармация

РАБОЧАЯ ПРОГРАММА МЕЖДИСЦИПЛИНАРНОГО КУРСА

**"Сестринский уход при различных заболеваниях и состояниях. Раздел.
Сестринский уход при кожных и венерических болезнях"**

по специальности 34.02.01 Сестринское дело на базе среднего общего образования
очная форма обучения

2018 год

федеральное государственное бюджетное образовательное учреждение
высшего образования
"Красноярский государственный медицинский университет
имени профессора В.Ф. Войно-Ясенецкого"
Министерства здравоохранения Российской Федерации



21 июня 2018

АННОТАЦИЯ К РАБОЧЕЙ ПРОГРАММЕ

междисциплинарного курса Сестринский уход при различных заболеваниях и состояниях. Раздел. Сестринский уход при кожных и венерических болезнях

Очная форма обучения

Отделение Сестринское дело

Отделение Лабораторная диагностика

Отделение Фармация

Курс - II

Семестр - III

Лекции - 18 час.

Практические занятия - 24 час.

Самостоятельная работа - 22 час.

Зачет с оценкой - III семестр

Всего часов - 64

2018 год

При разработке рабочей программы дисциплины в основу положены:

- 1) ФГОС СПО по 34.02.01 Сестринское дело на базе среднего общего образования, утвержденный приказом Министерства образования и науки Российской Федерации 12 мая 2014 № 502
- 2) Учебный план по специальности 34.02.01 Сестринское дело на базе среднего общего образования, утвержденный ректором ФГБОУ ВО КрасГМУ им. проф. В.Ф. Войно-Ясенецкого Минздрава России 10.06.2015 г.

Рабочая программа дисциплины одобрена на заседании кафедры (протокол № 10 от 15 июня 2018 г.)

Заведующий отделения Сестринское дело  Кудрявцева Б.В.


Рабочая программа дисциплины одобрена на заседании кафедры (протокол № 0 от 30 ноября 1999 г.)

Заведующий отделения Лабораторная диагностика Овдина В.В.


Рабочая программа дисциплины одобрена на заседании кафедры (протокол № 0 от 30 ноября 1999 г.)

Заведующий отделения Фармация Овдина В.В.


Согласовано:

Руководитель Фармацевтического колледжа  Селютина Г.В.

23 июня 2018 г.

Председатель ЦМК Сестринское дело №2  Черемисина А.А.

Программа заслушана и утверждена на заседании методического совета ФК (протокол № 10 от 21 июня 2018 г.)

Главный специалист МО  Казакова Е.Н.

Авторы:

- Дударь В.Л.
- Донгузова Е.Е.
- Филенкова Н.Л.

1. Вводная часть

1.1. Планируемые результаты освоения образовательной программы по дисциплине

Цель освоения дисциплины "Сестринский уход при различных заболеваниях и состояниях. Раздел. Сестринский уход при кожных и венерических болезнях" состоит в формировании у студентов практического опыта: осуществления ухода за пациентами при кожных и венерических заболеваниях и состояниях; проведения реабилитационных мероприятий в отношении пациентов с патологией кожи и ЗППП; уметь: готовить пациента к лечебно-диагностическим вмешательствам; осуществлять сестринский уход за пациентом при кожных и венерических заболеваниях и состояниях; консультировать пациента и его окружение по применению лекарственных средств; осуществлять реабилитационные мероприятия в пределах своих полномочий в условиях первичной медико-санитарной помощи и кожно-венерического стационара; осуществлять фармакотерапию по назначению врача; проводить комплексы упражнений лечебной физкультуры, основные приемы массажа; проводить мероприятия по сохранению и улучшению качества жизни пациента; осуществлять паллиативную помощь пациентам; вести утвержденную медицинскую документацию; знать: причины, клинические проявления, возможные осложнения, методы диагностики проблем пациента организацию и оказание сестринской помощи; пути введения лекарственных препаратов; виды, формы и методы реабилитации; правила использования аппаратуры, оборудования, изделий медицинского назначения.

1.2. Место учебной дисциплины в структуре ППСЗ университета

1.2.1. Дисциплина «Сестринский уход при различных заболеваниях и состояниях. Раздел. Сестринский уход при кожных и венерических болезнях» относится к циклу МДК.В.2.1.

Анатомия и физиология человека

Знания: Строение и функции кожи

Умения: Микроскопия гистологических препаратов.

Навыки: Демонстрация видов тканей по электронному атласу.

Основы латинского языка с медицинской терминологией

Знания: Основы латинского языка

Умения: Читать на латинском языке и переводить.

Навыки: Владеть понятийным аппаратом латинского языка

Основы микробиологии и иммунологии

Знания: Грибковые инфекции. Протозойные инфекции. Инфекции передающиеся половым путем.

Умения: Дифференцировать разные группы микроорганизмов по их основным свойствам

Навыки: Обобщать полученные знания в профессиональной деятельности

2.2. Разделы дисциплины (модуля), компетенции и индикаторы их достижения, формируемые при изучении

№ раздела	Наименование раздела дисциплины	Темы разделов дисциплины	Код формируемой компетенции	Коды индикаторов достижения компетенций
1	2	3	4	5
1.	Кожные заболевания			
		Общие вопросы этиологии и патогенеза заболеваний кожи. 1. Введение. Роль знаний медицинской сестры об АФО кожи. 2. Основная часть: 1. Основные этапы развития дерматологии 2. Общие вопросы этиологии и патогенеза заболеваний кожи. 3. Строение кожи 4. Физиология кожи 5. Первичные и вторичные морфологические элементы. 6. Основы диагностики. 7. Принципы общей и местной терапии. 8. Организация сестринского процесса в дерматовенерологии и деонтологические основы общения с больным 3. Заключение. Значение компетентной работы медицинской сестры в планировании целей оказания сестринских услуг, направленных на профилактику, лечение и санитарное просвещение.	ОК-1, ОК-2, ОК-4, ОК-5, ОК-6, ОК-8, ОК-11, ОК-12, ОК-13	ОК-1, ОК-2, ОК-4, ОК-5, ОК-6, ОК-8, ОК-11, ОК-12, ОК-13
		Аллергические заболевания кожи 1. Введение. Распространенность аллергических заболеваний в мире, в России, в Красноярском крае 2.Основная часть: 1. Этиология и патогенез аллергических заболеваний кожи (дерматиты, токсикодермии, экзема, атопический дерматит, крапивница, строфулюс) 2. Клинические проявления аллергических заболеваний кожи 3. Принципы диагностики заболеваний кожи 4. Основные принципы лечения аллергических заболеваний кожи 5. Особенности сестринского ухода при аллергических заболеваниях кожи 3. Заключение. Роль медицинской сестры в обеспечении качества жизни пациентов, страдающих аллергическими заболеваниями кожи.	ОК-1, ОК-2, ОК-3, ОК-4, ОК-5, ОК-8, ОК-10, ОК-12, ОК-13	ОК-1, ОК-2, ОК-3, ОК-4, ОК-5, ОК-8, ОК-10, ОК-12, ОК-13

		<p>Заболевания кожи с аутоиммунной и мультифакторной этиологией 1. Введение. Роль знаний медицинской сестры о заболеваниях кожи с аутоиммунной и мультифакторной этиологией. 2. Основная часть: 1. Общие вопросы этиологии и патогенеза заболеваний кожи с аутоиммунной и мультифакторной этиологией. 2. Клинические проявления данных заболеваний: (псориаз, красный плоский лишай, пузырьковые дерматозы, болезни волос, сальных желез, красная волчанка, новообразования кожи) 3. Принципы лечения и организация сестринского ухода за данной группой заболеваний. 4. Лабораторная диагностика . 5. Диспансеризация. 6. Принципы лечебного питания. 3. Заключение: Роль знаний и умений медицинской сестры в профилактике заболеваний кожи с аутоиммунной и мультифакторной этиологией.</p>	<p>ОК-1, ОК-2, ОК-3, ОК-4, ОК-5, ОК-6, ОК-7, ОК-8, ОК-11, ОК-12, ОК-13</p>	<p>ОК-1, ОК-2, ОК-3, ОК-4, ОК-5, ОК-6, ОК-7, ОК-8, ОК-11, ОК-12, ОК-13</p>
		<p>Гнойничковые заболевания кожи. Заболевания кожи, вызываемые паразитами. Вирусные заболевания кожи. Знать: Этиологию и патогенез гнойничковых заболеваний кожи, заболеваний кожи, вызываемых паразитами, вирусные заболевания кожи. распространенностью их в Красноярском крае, основные клинические проявления и особенности сестринского ухода при данных заболеваниях кожи. Уметь: подготовить пациентов к диагностическим исследованиям.</p>	<p>ОК-1, ОК-2, ОК-3, ОК-4, ОК-5, ОК-12, ОК-13, ПК-2, ПК-2</p>	<p>ОК-1, ОК-2, ОК-3, ОК-4, ОК-5, ОК-12, ОК-13, ПК-2.1, ПК-2.2</p>
		<p>Гнойничковые заболевания кожи. Заболевания кожи, вызываемые паразитами. Вирусные заболевания кожи 1. Научиться правилам сбора анамнеза при гнойничковых заболеваниях кожи, заболеваниях кожи, вызываемых паразитами, вирусных заболеваниях кожи. 2. Научиться технике применения примочек, присыпок, повязок, паст, мазей, гелей. 3. Осмотр волосистой части головы на педикулез. 4. Проведение сестринского обследования и составление плана ухода при данных заболеваниях. 5. Забор содержимого пустул на флору и чувствительность к антибиотикам. 6. Обучение пациентов особенностям лечебного питания, основам самоухода. 7. Туширование анилиновым красителями. 8. Наложение ихтиоловой лепешки 9. Решение ситуационных задач по теме «Гнойничковые заболевания кожи, заболевания кожи, вызываемые паразитами, вирусные заболевания кожи». 10. Заполнение медицинской документации.</p>	<p>ОК-1, ОК-2, ОК-5, ОК-7, ОК-8, ОК-10, ОК-12, ОК-13, ПК-2, ПК-2, ПК-2, ПК-2</p>	<p>ОК-1, ОК-2, ОК-5, ОК-7, ОК-8, ОК-10, ОК-12, ОК-13, ПК-2.1, ПК-2.2, ПК-2.6, ПК-2.7</p>

		<p>Гнойничковые заболевания кожи. 1. Введение. Роль знаний медицинской сестры о гнойничковых заболеваниях кожи. 2. Основная часть: 1. Общие вопросы этиологии и патогенеза гнойничковых заболеваний кожи 2. Клинические проявления гнойничковых заболеваний: (стрептодермии, стафилодермии) 3. Сестринский уход за больными с гнойничковыми заболеваниями кожи. 4. Профилактические мероприятия за больными с гнойничковыми заболеваниями кожи. 3. Заключение: Роль медицинской сестры в профилактике гнойничковых заболеваний кожи.</p>	<p>ОК-1, ОК-2, ОК-3, ОК-4, ОК-6, ОК-8, ОК-10, ОК-11, ОК-13</p>	<p>ОК-1, ОК-2, ОК-3, ОК-4, ОК-6, ОК-8, ОК-10, ОК-11, ОК-13</p>
		<p>Грибковые заболевания кожи. Туберкулез кожи. Знать: Этиологию и патогенез грибковых заболеваний кожи, туберкулез кожи. Распространенностью этих заболеваний в Красноярском крае, основные клинические проявления и особенности сестринского ухода при данных заболеваниях кожи. Уметь: подготовить пациентов к диагностическим исследованиям, применять методики осмотра, проведение сестринского обследования больных, составление плана ухода за больными с грибковыми заболеваниями кожи, с туберкулезом кожи. Подготовить больного к проведению люминисцентной диагностики при микозах. Взятие волос, чешуек кожи, соскоба ногтей для исследования на грибы, обработка обуви при микозах стоп, применение пластырей.</p>	<p>ОК-1, ОК-2, ОК-3, ОК-4, ОК-10, ОК-13, ПК-2, ПК-2, ПК-2</p>	<p>ОК-1, ОК-2, ОК-3, ОК-4, ОК-10, ОК-13, ПК-2.1, ПК-2.3, ПК-2.4</p>
		<p>Заболевания кожи вызываемые паразитами. Вирусные заболевания кожи. 1. Введение. Роль знаний медицинской сестры о заболеваниях кожи вызываемых паразитами, вирусных заболеваниях кожи. 2. Основная часть: 1. Заболевания кожи, вызываемые животными - паразитами (чесотка, педикулез) 2. Профилактика, принципы лечения и санитарно-просветительная работа за больными с данной группой заболеваний. 3. Вирусные заболевания кожи, этиология, патогенез, клинические проявления (бородавки, простой герпес, опоясывающий лишай, контагиозный моллюск). 4. Особенности сестринского ухода за больными с вирусными заболеваниями кожи, профилактические мероприятия. 3. Заключение: Роль медицинской сестры в профилактике заболеваний кожи вызываемых паразитам, вирусные заболевания кожи.</p>	<p>ОК-1, ОК-2, ОК-5, ОК-7, ОК-9, ОК-12</p>	<p>ОК-1, ОК-2, ОК-5, ОК-7, ОК-9, ОК-12</p>

		Грибковые заболевания кожи. Туберкулез кожи 1. Введение. Роль знаний медицинской сестры о грибковых заболеваниях кожи, о туберкулезе кожи». 2. Основная часть: 1. Общие вопросы этиологии и патогенеза грибковых заболеваний кожи 2. Клинические проявления грибковых заболеваний: (отрубевидный лишай, микроспория, трихофития, микоз стоп, кистей, онихомикозы) 3. Туберкулез кожи. 4. Сестринские услуги, направленные на профилактику, лечение и противоэпидемические мероприятия грибковых заболеваний кожи, туберкулеза кожи. 3. Заключение: Роль медицинской сестры в профилактике грибковых заболеваний кожи, туберкулеза кожи.	ОК-1, ОК-2, ОК-3, ОК-4, ОК-5, ОК-7, ОК-9	ОК-1, ОК-2, ОК-3, ОК-4, ОК-5, ОК-7, ОК-9
2.	Венерологические заболевания			
		Гонорея Знать: общие вопросы этиологии и патогенеза заболеваний передающихся половым путем, гонореи, распространенность этих заболеваний в мире, России, Красноярском крае, с основными клиническими проявлениями и особенностями сестринского ухода. Уметь: подготовить пациентов к диагностическим исследованиям, применять методики осмотра, проведение сестринского обследования больных, составление плана ухода за больными с гонореей. Взятие мазков на ЗППП и гонококков у мужчин, женщин, девочек; взятие мазков из вагины. Диспансеризация больных.	ОК-1, ОК-3, ОК-4, ОК-6, ОК-7, ОК-10, ОК-13, ПК-2, ПК-2, ПК-2, ПК-2	ОК-1, ОК-3, ОК-4, ОК-6, ОК-7, ОК-10, ОК-13, ПК-2.1, ПК-2.2, ПК-2.3, ПК-2.6
		Сифилис Знать: правила подготовки пациентов к диагностическим исследованиям, технику безопасности при работе с заразным материалом. Уметь: применять методики осмотра, проведение сестринского обследования больных, составление плана ухода за больными с сифилисом. Уметь провести 2-х моментное введение дуранных антибиотиков и солей тяжелых металлов. Диспансеризация больных. Заполнение ф.-089.	ОК-1, ОК-2, ОК-3, ОК-4, ОК-6, ОК-8, ОК-10, ОК-12, ОК-13, ПК-2, ПК-2, ПК-2, ПК-2, ПК-2	ОК-1, ОК-2, ОК-3, ОК-4, ОК-6, ОК-8, ОК-10, ОК-12, ОК-13, ПК-2.1, ПК-2.2, ПК-2.3, ПК-2.5, ПК-2.6, ПК-2.8
		Общие вопросы этиологии и патогенеза заболеваний передающихся половым путем 1. Введение. Роль знаний медицинской сестры о заболеваниях передающихся половым путем» 2. Основная часть: 1. Этапы развития венерологии 2. Понятие о заболеваниях передающихся половым путем: - хламидиоз, - трихомониаз, - уреамикоплазмоз, - бактериальный вагиноз. 4. Методы диагностики, принципы лечения и сестринский уход используемый в венерологии. 5. Основы законодательства при венерических болезнях. 3. Заключение: Роль медицинской сестры в профилактике заболеваний передающихся половым путем.	ОК-1, ОК-2, ОК-3, ОК-5, ОК-8, ОК-11, ОК-12, ОК-13	ОК-1, ОК-2, ОК-3, ОК-5, ОК-8, ОК-11, ОК-12, ОК-13
		консультации		

		<p>Гонорея. 1. Введение. Роль знаний медицинской сестры о гонорее у мужчин, женщин, детей» 2. Основная часть: 1.Этиология и патогенез гонореи у мужчин, женщин, детей» 2.Клинические проявления гонореи у мужчин, женщин, детей» 3.Сестринские услуги направленные на профилактику, лечение и санитарную профилактику гонореи. 3. Заключение: Роль медицинской сестры в профилактике гонореи у мужчин, женщин, детей.</p>	<p>ОК-1, ОК-2, ОК-3, ОК-5, ОК-8, ОК-10, ОК-13</p>	<p>ОК-1, ОК-2, ОК-3, ОК-5, ОК-8, ОК-10, ОК-13</p>
		<p>Сифилис. 1. Введение. Роль знаний медицинской сестры о сифилисе. Врожденный сифилис» 2. Основная часть: 1.Этиология и патогенез сифилиса. 2.Клинические проявления сифилиса в разные периоды болезни. 3.Врожденный сифилис. 4.Диагностика, лечение и профилактика сифилиса. 3.Особенности сестринского ухода при сифилисе. 3. Заключение: Роль медицинской сестры в профилактике сифилиса.</p>	<p>ОК-1, ОК-2, ОК-3, ОК-5, ОК-7, ОК-9, ОК-11, ОК-13</p>	<p>ОК-1, ОК-2, ОК-3, ОК-5, ОК-7, ОК-9, ОК-11, ОК-13</p>