

федеральное государственное бюджетное образовательное учреждение высшего образования
"Красноярский государственный медицинский университет
имени профессора В.Ф. Войно-Ясенецкого"
Министерства здравоохранения Российской Федерации

Институт последипломного образования

Кафедра лор-болезней с курсом ПО

ПРОГРАММА ГОСУДАРСТВЕННОЙ ИТОГОВОЙ АТТЕСТАЦИИ

для специальности 31.08.58 Оториноларингология

очная форма обучения

срок освоения ОПОП ВО - 2 года

2018 год

федеральное государственное бюджетное образовательное учреждение высшего образования
"Красноярский государственный медицинский университет
имени профессора В.Ф. Войно-Ясенецкого"
Министерства здравоохранения Российской Федерации

Институт последипломного образования



ПРОГРАММА ГОСУДАРСТВЕННОЙ ИТОГОВОЙ АТТЕСТАЦИИ

для специальности 31.08.58 Оториноларингология

квалификация: врач-оториноларинголог

Очная форма обучения

Срок освоения ОПОП ВО - 2 года

Блок 3 Государственная (итоговая) аттестация

Подготовка к сдаче и сдача государственного экзамена - 108 час., 3 ЗЕ.

Включает в себя:

Самостоятельная работа - 104 часа

Предэкзаменационная консультация - 1 час

Контактная работа - 3 часа

2018 год


При разработке программы государственной итоговой аттестации в основу положены:

1. Приказа Минобрнауки России от 26 августа 2014 № 1101 «Об утверждении федерального государственного стандарта высшего образования по специальности 31.08.58 Оториноларингология (Очное, Ординатура, 2,00) (уровень подготовки кадров высшей квалификации)»;
2. Стандарта организации «Основная профессиональная образовательная программа высшего образования - программа подготовки кадров высшего образования в ординатуре СТО 7.5.09-16»


Программа государственной итоговой аттестации одобрена на заседании кафедры (протокол № 11 от 1 июня 2018 г.).

Заведующий кафедрой лор-болезней с курсом ПО  д.м.н., профессор Вахрушев С. Г.


Согласовано:

декан института последипломного образования  к.м.н., доцент Юрьева Е. А.

21 июня 2018 г.

Председатель методической комиссии ИПО  к.м.н. Кустова Т. В.

Программа заслушана и утверждена на заседании ЦКМС (протокол № 6 от 25 июня 2018 г.)

Председатель ЦКМС  д.м.н., профессор Никулина С. Ю.

Авторы:

- д.м.н., доцент кафедры ЛОР-болезней с курсом ПО Терскова Н.В.;
- ассистент кафедры ЛОР-болезней с курсом ПО Ермайкина Е.А.;
- ассистент кафедры ЛОР-болезней с курсом ПО Смбатян А.С.

1. ТРЕБОВАНИЯ К ГОСУДАРСТВЕННОЙ ИТОГОВОЙ АТТЕСТАЦИИ

Государственная итоговая аттестация по основной профессиональной образовательной программе высшего образования – программе подготовки кадров высшей квалификации в ординатуре по специальности 11.08.58 Оториноларингология осуществляется посредством проведения государственного экзамена.

Организация и проведение государственной итоговой аттестации регламентируется следующими нормативными документами:

- Федеральный закон от 29.12.2012 № 271-ФЗ «Об образовании в Российской Федерации»;
- Федеральный закон от 21.11.2011 № 121-ФЗ «Об основах охраны здоровья граждан в Российской Федерации»;
- Приказ Минобрнауки России от 18.01.2016 № 227 «Об утверждении Порядка проведения государственной итоговой аттестации по образовательным программам высшего образования – программам подготовки научно-педагогических кадров в аспирантуре (адъюнктуре), программам ординатуры, программам ассистентуры-стажировки»;
- Приказ Министерства образования и науки РФ от 19 ноября 2011г. №1258 «Об утверждении порядка организации и осуществления образовательной деятельности по образовательным программам высшего образования – программам ординатуры»;
- Приказ Минздрава России от 07.10.2015 № 700н «О номенклатуре специальностей специалистов, имеющих высшее медицинское и фармацевтическое образование»;
- Приказ Минздрава России от 08.10.2015 № 707н «Об утверждении Квалификационных требований к медицинским и фармацевтическим работникам с высшим образованием по направлению подготовки «Здравоохранение и медицинские науки»»;
- Приказ Минздравсоцразвития России от 21.07.2010 года № 541н «Об утверждении единого квалификационного справочника должностей руководителей, специалистов и служащих, раздел «Квалификационные характеристики должностей работников в сфере здравоохранения»;
- Устав Университета и иные локальные нормативные акты, относящиеся к обеспечивающим функционирование СМК в отношении обучающихся ИПО.

Не допускается взимание платы с обучающихся за прохождение государственной итоговой аттестации.

Государственная итоговая аттестация проводится государственными экзаменационными комиссиями в целях определения соответствия результатов освоения обучающимися образовательных программ соответствующим требованиям федерального государственного образовательного стандарта высшего образования.

Для проведения ГИА в организации создаются государственные экзаменационные комиссии, которые состоят из председателя, секретаря и членов комиссии.

Для проведения апелляций по результатам государственной итоговой аттестации в организации создаются апелляционные комиссии, которые состоят из председателя и членов комиссии.

Государственная экзаменационная и апелляционная комиссии (далее вместе - комиссии) действуют в течение календарного года.

Университет самостоятельно устанавливает регламенты работы комиссий локальными нормативными актами.

Комиссии создаются в организации по каждой специальности и направлению подготовки, или по каждой образовательной программе, или по ряду специальностей и направлений подготовки, или по ряду образовательных программ.

Председатель государственной экзаменационной комиссии утверждается не позднее 11 декабря, предшествующего году проведения государственной итоговой аттестации, Министерством здравоохранения Российской Федерации по представлению Университета.

Организация утверждает составы комиссий не позднее чем за 1 месяц до даты начала государственной итоговой аттестации.

Председатель государственной экзаменационной комиссии утверждается из числа лиц, не работающих в данной организации, и соответствующих следующим требованиям (одно из условий):

- наличие ученой степени доктора наук (в том числе ученую степень, полученную в иностранном государстве и признаваемую в Российской Федерации) и (или) ученое звание профессора соответствующей области профессиональной деятельности,
- работа в органах государственной власти Российской Федерации, органах государственной власти субъектов Российской Федерации и органах местного самоуправления в сфере охраны здоровья.

Председателем апелляционной комиссии является руководитель организации (лицо, уполномоченное руководителем организации, - на основании распорядительного акта организации).

Председатели комиссий организуют и контролируют деятельность комиссий, обеспечивают единство требований, предъявляемых к обучающимся при проведении ГИА.

Государственная экзаменационная комиссия состоит не менее чем из 5 человек, из которых не менее 50 процентов являются ведущими специалистами - представителями работодателей и (или) их объединений в соответствующей области профессиональной деятельности (далее - специалисты) и (или) представителями органов государственной власти Российской Федерации, органов государственной власти субъектов Российской Федерации и органов местного самоуправления, осуществляющих полномочия в соответствующей области профессиональной деятельности, остальные - лицами, относящимися к профессорско-преподавательскому составу данной организации и (или) научными работниками данной организации, имеющими ученое звание и (или) ученую степень.

В состав апелляционной комиссии включаются не менее 4 человек из числа педагогических работников, относящихся к профессорско-преподавательскому составу, и (или) научных работников данной организации, которые не входят в состав государственных экзаменационных комиссий.

На период проведения ГИА для обеспечения работы государственной экзаменационной комиссии из числа лиц, относящихся к профессорско-преподавательскому составу организации, научных работников или административных работников организации, председателем государственной экзаменационной комиссии назначается ее секретарь. Секретарь государственной экзаменационной комиссии не является ее членом. Секретарь государственной экзаменационной комиссии ведет протоколы ее заседаний, представляет необходимые материалы в апелляционную комиссию.

Основной формой деятельности комиссий являются заседания. Заседание комиссий правомочно, если в нем участвуют не менее двух третей состава соответствующей комиссии.

Заседания комиссий проводятся председателями комиссий. Решения комиссий принимаются простым большинством голосов лиц, входящих в состав комиссий и участвующих в заседании. При равном числе голосов председатель обладает правом решающего голоса.

Решения, принятые комиссиями, оформляются протоколами.

В протоколе заседания государственной экзаменационной комиссии по приему государственного аттестационного испытания отражаются перечень заданных обучающемуся вопросов и характеристика ответов на них, мнения членов государственной экзаменационной комиссии о выявленном в ходе государственного аттестационного испытания уровне подготовленности обучающегося к решению профессиональных задач, а также о выявленных недостатках в теоретической и практической подготовке обучающегося.

Протоколы заседаний комиссий подписываются председателем. Протокол заседания государственной экзаменационной комиссии также подписывается секретарем государственной экзаменационной комиссии.

Протоколы заседаний комиссий сшиваются в книги и хранятся в архиве организации.

ПОРЯДОК ПРОВЕДЕНИЯ ГОСУДАРСТВЕННОЙ ИТОГОВОЙ АТТЕСТАЦИИ

Срок проведения государственной итоговой аттестации устанавливается организацией распорядительным документом в соответствии с календарным графиком и учебным планом соответствующего года начала подготовки.

Расписание всех этапов экзаменов составляется Отделом ординатуры и развития профессиональной карьеры ИПО (далее – ООиРПК) при согласовании с профильными кафедрами и кафедрой-центром симуляционной медицины ИПО, утверждается деканом ИПО и размещается на сайте Университета.

К ГИА допускается обучающийся, не имеющий академической задолженности и в полном объеме выполнивший учебный план по соответствующей образовательной программе высшего образования, а также своевременно представившие отчетные материалы в ООиРПК (в срок не позднее двух недель до даты начала ГИА).

Решение о допуске к ГИА принимается на кафедральном заседании по результатам предварительного отчета обучающихся о выполнении плана подготовки с заполнением аттестационного листа ординатора.

Поименный список обучающихся, допущенных к прохождению ГИА, утверждается приказом ректора Университета в срок до начала ГИА.

Обучающимся и лицам, привлекаемым к государственной итоговой аттестации, во время проведения государственных аттестационных испытаний запрещается иметь при себе и использовать средства связи

Программа ГИА, а также порядок подачи и рассмотрения апелляций доводятся до сведения обучающихся не позднее чем за шесть месяцев до начала государственной итоговой аттестации.

Для подготовки к сдаче государственного экзамена ординаторам предоставляется возможность ознакомиться с вопросами аттестационного испытания на сайте Университета. Кафедры обязаны организовать предэкзаменационные консультации преподавателей по программе ГИА согласно графику, утвержденному на кафедральном заседании.

Обучающимся предоставляется возможность пройти пробное тестирование на сайте дистанционного обучения Университета.

Обучающиеся, не прошедшие государственной итоговой аттестации в связи с неявкой на государственное аттестационное испытание по уважительной причине (временная нетрудоспособность, исполнение общественных или государственных обязанностей, вызов в суд, транспортные проблемы (отмена рейса, отсутствие билетов), погодные условия), вправе пройти ее в течение 6 месяцев после завершения ГИА. Обучающийся должен представить в организацию документ, подтверждающий причину его отсутствия.

Обучающиеся, не прошедшие ГИА в связи с неявкой на государственный экзамен по неуважительной причине или в связи с получением оценки «неудовлетворительно», а также обучающиеся, указанные в пункте выше и не прошедшие ГИА в установленный для них срок (в связи с неявкой на государственное аттестационное испытание или получением оценки неудовлетворительно), отчисляются из организации с выдачей справки об обучении как не выполнившие обязанностей по добросовестному освоению образовательной программы и выполнению учебного плана.

Лицо, не прошедшее ГИА, может повторно пройти государственную итоговую аттестацию не ранее чем через год и не позднее чем через пять лет после срока проведения государственной итоговой аттестации, которая не пройдена обучающимся.

Для повторного прохождения государственной итоговой аттестации указанное лицо по его заявлению восстанавливается в организации на период времени, установленный организацией, но не менее периода времени, предусмотренного календарным учебным графиком для государственной итоговой аттестации по соответствующей образовательной программе.

Успешное прохождение ГИА является основанием для выдачи обучающемуся документа о высшем образовании и о квалификации образца, установленного Министерством здравоохранения Российской Федерации.

2. ГОСУДАРСТВЕННАЯ ИТОГОВАЯ АТТЕСТАЦИЯ

Государственная итоговая аттестация обучающихся по результатам освоения программы ординатуры по специальности 31.08.58 Оториноларингология выявляет теоретическую и практическую подготовку врача-специалиста в соответствии с требованиями ФГОС ВО и действующими локальными нормативными актами Университета.

Программа государственной итоговой аттестации

Государственная итоговая аттестация проводится в виде государственного экзамена.

1. Цели и задачи государственного экзамена ординаторов-выпускников

Целью государственной итоговой аттестации (далее – ГИА) является установление соответствия уровня профессиональной подготовки выпускников требованиям федерального государственного образовательного стандарта высшего образования по специальности 31.08.58 Оториноларингология.

Задачи ГИА:

1. Приобретение профессиональных знаний и умений;
2. Формирование у обучаемого клинического мышления;
3. Овладение практическими навыками и компетенциями.

2. Место в структуре основной профессиональной образовательной программы

Государственная итоговая аттестация ординаторов по специальности 31.08.58 Оториноларингология относится к блоку 3 базовой части основной образовательной программы высшего образования — программы подготовки кадров высшей квалификации и завершается присвоением квалификации. Имеет трудоемкость 3 ЗЕТ (108 часов).

Программа ГИА разрабатывается на выпускающей кафедре.

3. Формы проведения

Государственная итоговая аттестация обучающихся в университете по программам ординатуры проводится в форме государственного экзамена. Государственные аттестационные испытания проходят в три этапа:

- тестовый контроль;
- оценка уровня освоения практических навыков;
- собеседование;

4. Программа государственного экзамена

Первый этап - тестовый этап ГИА проводится на машинной основе с использованием электронных ресурсов сайта дистанционного обучения КрасГМУ. Экзаменуемый получает вариант из 100 тестовых вопросов закрытого типа по всем разделам основной профессиональной образовательной программы по специальности 31.08.58 Оториноларингология. На сайте дистанционного образования проводится регистрация количества правильных и неправильных ответов и оценивается результат тестового этапа ГИА. Этап считается пройденным в случае получения не менее 70% правильных ответов.

Содержательные формулировки заданий приведены в Банке тестовых заданий к ГИА по специальности 31.08.58 Оториноларингология.

Второй этап - оценка практических навыков проводится на клинических базах университета и на базе кафедры-центра симуляционной медицины ИПО. При этом определяется степень владения мануальными навыками, уровень клинического мышления и умения принимать решение в

различных ситуациях. При оценивании практических навыков учитываются итоги текущей успеваемости, личное стремление клинического ординатора к самосовершенствованию профессиональных знаний и самостоятельное углубленное изучение разделов специальности.

Содержательные формулировки задания приведены в Перечне практических навыков, заявленных в ОПОП ВО по специальности 31.08.58 Оториноларингология

Третий этап - собеседование проводится по экзаменационным билетам, содержащим ситуационные профессиональные задачи. Экзаменационные материалы формируются из содержания основных разделов циклов и дисциплин и состоят из трех вопросов. Содержательные формулировки экзаменационных заданий на ГИА приведены Банке экзаменационных билетов для III этапа ГИА по специальности 31.08.58 Оториноларингология.

5. Структура и содержание

В Государственную итоговую аттестацию входит подготовка к сдаче и сдача государственного экзамена.

Государственный экзамен проводится по специальности 31.08.58 Оториноларингология основной образовательной программы, результаты освоения которой имеют определяющее значение для профессиональной деятельности выпускников.

6. Критерии оценки

I этап ГИА оценивается по 2-балльной системе: зачтено, незачтено. Результат «зачтено» интерпретируется следующим образом: 70-79% правильных ответов - удовлетворительно, 80-89% правильных ответов - хорошо, 90-100% правильных ответов - отлично. II и III этапы ГИА оцениваются по 4-балльной системе: отлично, хорошо, удовлетворительно, неудовлетворительно.

Критерии оценок результатов собеседования по специальности:

Отлично выставляется ординатору за осознанные, глубокие и полные ответы на все вопросы билета (теоретического и практического характера). Данная оценка выставляется обучающимся, показавшим отличное владение данными основной и дополнительной литературы, рекомендованной программой специальности, учитывается добросовестное отношение к учебе за время обучения в ординатуре, участие в научной работе кафедры. Хорошо выставляется ординатору за хорошее усвоение материала, достаточно полные ответы на все вопросы билета, самостоятельное решение задач, достаточное усвоение основной литературы, рекомендованной в разделах программы по специальности. Однако в усвоении материала и изложении имеются недостатки, не носящие принципиального характера. Удовлетворительно выставляется ординатору за частично правильные или недостаточно полные ответы на вопросы билета, свидетельствующие о недоработках обучающегося, за формальные ответы, свидетельствующие о неполном понимании вопроса, обнаруживший знания материала в минимально достаточном объеме, необходимом для работы по специальности, усвоивший основную литературу, рекомендуемую программой по определенным разделам специальности. Неудовлетворительно выставляется ординатору за бессодержательные ответы на вопросы билета, обнаружившему существенные пробелы в знаниях основного учебного материала, допустившему принципиальные ошибки в предусмотренных программой заданиях, продемонстрировавшему неумение применять знания практически.

Результаты всех этапов ГИА ординаторов фиксируются в ведомости, в зачетной книжке ординатора и вносятся в протокол по установленной форме.

Решение об успешной аттестации и соответствии уровня подготовки специалиста принимается комиссионно простым большинством голосов членов комиссии с выведением среднего балла ГИА.

7. Учебно-методическое и информационное обеспечение ГИА представлено на сайте дистанционного обучения и на сайтах выпускающих кафедр.

Перечень вопросов, выносимых на государственный экзамен

1. Острый средний отит при инфекционных заболеваниях (грипп, корь, скарлатина). Особенности их лечения.
2. Хронические инфекционные заболевания носа (склерома, сифилис, туберкулез, болезнь Вегенера).
3. Принципы консервативного и хирургического лечения хронического тонзиллита.
4. Хронические инфекционные заболевания гортани и глотки (туберкулез, сифилис, склерома, болезнь Вегенера).
5. Травмы носа. Гематома и переломы костей носа. Оказание первой помощи при них.
6. Болезнь Менъера. Этиология. Диагностика. Лечение.
7. Орбитальные и внутричерепные осложнения при заболеваниях носа и околоносовых пазух. Патогенез, диагностика, лечение.
8. Тонзиллэктомия. Показания, осложнения.
9. Предраковые заболевания гортани, значение ранней диагностики, методы лечения.
10. Острый ларингит. Этиология, диагностика, лечение.
11. Флегмонозная ангина и паратонзиллярный абсцесс, сепсис. Диагностика, лечение.
12. Инородные тела и ринолиты полости носа. Методы их удаления.
13. Тромбоз сигмовидного синуса и отогенный сепсис. Симптомы, клинические формы. Дифференциальная диагностика, принципы лечения.
14. Вазомоторный ринит. Клинические формы, диагностика, лечение.
15. Осложнения после тонзиллотомии и аденотомии. Лечение.
16. Острый стенозирующий ларинготрахеит у детей. Клинические формы, методы лечения (консервативные, интубация, трахеостомия).
17. Острые вторичные тонзиллиты при инфекционных заболеваниях (дифтерия, скарлатина, грипп). Дифференциальная диагностика, лечение.
18. Отосклероз. Клиника, диагностика, принципы консервативного и хирургического лечения отосклеротической тугоухости.
19. Инородные тела уха. Серные пробки, методы их удаления и возможные осложнения.
20. Злокачественные новообразования гортани. Диагностика. Лечение.
21. Хронический фарингит. Классификация, клиника, лечение.
22. Радикальная операция уха. Показания и этапы операции.
23. Травмы околоносовых пазух. Неотложная помощь.
24. Дифференциальная диагностика лакунарной, язвенно-пленчатой ангины с дифтерией глотки.
25. Острая сенсоневральная тугоухость. Этиология, клиника, диагностика, лечение.
26. Одонтогенный верхнечелюстной синусит. Особенности течения и лечение.
27. Язвенно-пленчатая ангина Симановского-Венсана. Клиника, дифференциальная диагностика с дифтерией глотки, принципы лечения.
28. Клиническая анатомия носа.

29. Кондуктивная тугоухость. Этиология, диагностика, лечение.
30. Острый фарингит. Этиология, клиника, лечение.
31. Анатомо-топографические особенности глотки.
32. Трахеостомия. Показания, техника. Уход за больными после трахеостомии.
33. Вазомоторный ринит. Клинические формы, диагностика, лечение.
34. Клиническая анатомия околоносовых пазух.
35. Гипертрофия аденоидных вегетаций и острый аденоидит в детском возрасте.
36. Острый ларингит. Этиология, диагностика, лечение.
37. Лимфаденоидное глоточное кольцо, его строение, значение для организма в норме и патологии.
38. Острое воспаление лобной пазухи (фронтит). Клиника, диагностика, лечение.
39. Методы исследования гортани (непрямая и прямая ларингоскопия, микроларингоскопия, ларингостробоскопия).
40. Клиническая анатомия наружного уха.
41. Искривление перегородки носа. Этиология, клиника, показания и виды операций.
42. Хронический фарингит. Классификация, клиника, лечение.
43. Методы исследования носа и околоносовых пазух.
44. Основные клинические формы острого мастоидита (зигоматицит, верхушечно-шейный мастоидит). Диагностика и лечение.
45. Хронический тонзиллит. Классификация. Местные признаки, консервативное и хирургическое лечение.
46. Физиология гортани.
47. Хронический ринит. Классификация, клиника, диагностика. Методы лечения.
48. Флегмонозная ангина и паратонзиллярный абсцесс, сепсис. Диагностика, лечение.
49. Наружные и внутренние мышцы гортани.
50. Хронический средний отит. Основные причины консервативного лечения.
51. Фурункул носа, клиника, лечение, профилактика, осложнения.
52. Клиническая анатомия среднего уха.
53. Острое воспаление верхнечелюстной пазухи. Клиника, диагностика, лечение.
54. Стрептококковый тонзиллофарингит: диагностика, лечение. Осложнения: паратонзиллит, паратонзиллярный абсцесс.
55. Строение небных миндалин, их функция.
56. Острые стенозы гортани. Причины, стадии, клиника, лечение (интубация, трахеостомия).
57. Пункция верхнечелюстной пазухи. Показания, методика. Возможные осложнения.
58. Клиническая анатомия внутреннего уха.
59. Аллергический ринит. Этиология, клиника, современные методы диагностики, лечение.
60. Острый ларингит. Диагностика, лечение.

61. Методы исследования уха (отоскопия, проба Вальсальвы, тимпанометрия, эндориноскопия, РКТ).

62. Острый фронтит. Этиология, симптоматика, диагностика, лечебная тактика. Показания к трепанопункции лобной пазухи.

63. Носовое кровотечение. Этиология, патогенез, обследование больного, диагноз. Методы остановки носового кровотечения.

64. Переломы костей носа. Классификация, методы обследования, симптомы, лечебная тактика.

65. Спонтанный нистагм. Методы его выявления и регистрации. Свищевой (фистульный, прессорный) симптом, его диагностическое значение.

66. Дифференциальная диагностика кондуктивной и нейросенсорной тугоухости.

67. Лакунарная ангина. Этиология, патогенез, симптомы, диагностика, лечение, профилактика.

68. Фолликулярная ангина. Этиология, патогенез, симптомы, течение, осложнения, лечение.

69. Дифференциальная диагностика лакунарной ангины с дифтерией и ангинами при заболеваниях крови. Лечение и профилактика лакунарной ангины.

70. Анатомия парафарингеального пространства. Парафарингит, клиника и лечение.

71. Топография околоносовых пазух. Клиническое значение топографических особенностей.

72. Функции полости носа. Особенности строения слизистой оболочки дыхательной и обонятельной зон. Влияние носового дыхания на функции различных органов и систем.

73. Поперечные и продольные переломы височной кости. Неврологическая симптоматика, состояние слуховой и вестибулярной функции, отоскопическая картина, диагностика, лечение.

74. Отогенные внутричерепные осложнения (перечислить, охарактеризовать пути распространения инфекции из среднего уха в полость черепа). Врачебная тактика при отогенных внутричерепных осложнениях.

75. Травматический средний отит. Возможные причины, симптомы, методы диагностики, осложнения, лечение.

76. Полипозный риносинусит. Этиология. Диагностика. Лечение.

77. Заглоточный абсцесс. Клиника, диагностика, лечение.

78. Методы исследования уха (отоскопия, исследование проходимости слуховой трубы и подвижности барабанной перепонки, рентгенологическое исследование).

79. Инородные тела и ринолиты полости носа. Методы их удаления.

80. Язвенно-пленчатая ангина Симановского-Венсана. Клиника, дифференциальная диагностика с дифтерией глотки, принципы лечения.

81. Парезы и параличи мышц гортани.

82. Острые вторичные тонзиллиты при инфекционных заболеваниях (дифтерия, скарлатина, грипп). Дифференциальная диагностика, лечение.

83. Опухоли носа и околоносовых пазух.

84. Хирургическое лечение хронического среднего отита. Радикальная операция уха, тимпаноластика, показания, этапы, варианты.

85. Острое и хроническое воспаление решетчатого лабиринта (этмоидит). Клиника, диагностика, лечение.
86. Травмы и ожоги глотки, диагностика, лечение.
87. Травмы гортани. Диагностика, симптоматика, принципы лечения.
88. Инородные тела гортани и бронхов. Симптомы, методы исследования, возможные осложнения. Лечение, профилактика.
89. Доброкачественные опухоли гортани: симптомы, лечение.
90. Склерома - диагностика, клиника, лечение.
91. Папилломатоз гортани. Этиология, патогенез, клиника, лечебная тактика.
92. Методы лечения злокачественных опухолей гортани. Формы опухолей, лечебная тактика.
93. Рак гортани. Ранняя симптоматика в зависимости от локализации опухоли, классификация, принципы лечения.
94. Коникотомия. Показания, техника операции, осложнения ближайшие и отдаленные.
95. Острый стеноз гортани. Этиология, патогенез, симптомы, диагноз, лечебная тактика при различных стадиях.
96. Стеноз гортани. Этиология, патогенез, местные и общие симптомы. Лечебная тактика. Медикаментозное дестенозирование.
97. Трахеотомия, трахеостомия. Показания, техника проведения, уровень наложения стомы, возможные операционные и послеоперационные осложнения.
98. Флегмонозный ларингит, клиника, диагностика, лечение.
99. Острый ларингит. Этиология. Классификация, клиника, диагностика, осложнения, лечение.
100. Отек гортани. Причины, особенности течения, местные и общие симптомы. Лечение.

Рекомендации обучающимся по подготовке к государственному экзамену

Государственный экзамен – это завершающий этап подготовки обучающихся по специальности ординатуры 31.08.58 Оториноларингология. Подготовка к государственному экзамену способствует закреплению, углублению и обобщению знаний, получаемых, в процессе обучения, а также применению их к решению практических задач. Готовясь к государственному экзамену, обучающиеся ликвидируют имеющиеся пробелы в знаниях, углубляют, систематизируют и упорядочивают свои знания. На государственном экзамене обучающиеся демонстрирует то, что они приобрели в процессе обучения по специальности ординатуры 31.08.58 Оториноларингология.

В период подготовки к государственному экзамену ординаторы вновь обращаются к учебно-методическому материалу и закрепляют знания. При подготовке к государственному экзамену ординаторам целесообразно использовать материалы лекций, учебно-методические комплексы, справочники, клинические рекомендации, основную и дополнительную литературу.

Формулировка вопросов экзаменационного билета совпадает с формулировкой перечня рекомендованных для подготовки вопросов государственного экзамена, доведенного до сведения студентов за 6 месяцев до государственной итоговой аттестации.

При подготовке к государственному экзамену, для того, чтобы быть уверенным в свои знаниях, необходимо при подготовке тезисно записать ответы на наиболее трудные, с точки зрения обучающегося вопросы. Запись включает дополнительные (моторные) ресурсы памяти.

Представляется крайне важным посещение предусмотренной предэкзаменационной консультации в размере 1 часа, в течение которого обучающиеся имеют возможность прямого контакта с преподавателями в целях уточнения (прояснения) вопросов вызвавших затруднения в процессе подготовки к сдаче государственного экзамена. Здесь есть возможность задать вопросы преподавателю по тем разделам и темам, которые недостаточно или противоречиво освещены в учебной, научной литературе или вызывают затруднение в восприятии. Практика показывает, что подобного рода консультации весьма эффективны, в том числе и с психологической точки зрения.

Важно, чтобы ординаторы грамотно распределили время, отведенное для подготовки к государственному экзамену. Для обучающегося, актуальным является составление план подготовки к экзамену, в котором в определенной последовательности отражается изучение или повторение всех вопросов выносимых на государственный экзамен.

Государственный экзамен включает три этапа:

1 этап – тестовый контроль;

2 этап – оценка практических навыков;

3 этап – собеседование.

1-этап - тестовый контроль проводится на машинной основе с использованием электронных ресурсов сайта дистанционного обучения КрасГМУ. <https://cdo.krasgmu.ru/>

Экзаменуемый получает вариант из 100 тестовых вопросов закрытого типа по всем разделам основной профессиональной образовательной программы соответствующей специальности. На сайте дистанционного образования проводится регистрация количества правильных и неправильных ответов и оценивается результат тестового этапа ГИА.

2 этап - оценка освоения практических навыков проводится на клинической базе и на базе кафедры-центра симуляционных технологий ИПО Университета с целью определения степени владения мануальными навыками, уровня клинического мышления и умения выпускника специальности ординатуры 31.08.58 Оториноларингология принимать решения в различных ситуациях.

Подготовка ко 2 этапу осуществляется с использованием чек-листов, выставленных на официальном сайте КрасГМУ в методическом обеспечении одела ординатуры и развития

3 этап – собеседование проводится в форме устного ответа на вопросы экзаменационного билета. За отведенное для подготовки время обучающийся должен сформулировать четкий ответ по каждому вопросу билета. Во время подготовки рекомендуется не записывать на лист ответа все содержание ответа, а составить развернутый план, которому необходимо следовать во время сдачи экзамена.

Отвечая на экзаменационные вопросы, необходимо придерживаться определенного плана ответа, который не позволит обучающемуся уйти в сторону от содержания поставленных вопросов.

При ответе на экзамене допускается многообразие мнений. Это означает, что обучающийся вправе выбирать любую точку зрения по дискуссионной проблеме, но с условием достаточной аргументации своей позиции. Приветствуется, если обучающийся не читает с листа, а свободно излагает материал, ориентируясь на заранее составленный план.

К ответам выпускника на 3 этапе государственного экзамене предъявляются следующие требования:

- ответ должен строго соответствовать объему вопросов билета;
- ответ должен полностью исчерпывать содержание вопросов билета;
- выступление на экзамене должно соответствовать нормам и правилам публичной речи, быть четким, обоснованным, логичным.

Обучающийся должен быть готов и к дополнительным (уточняющим) вопросам, которые могут задать члены государственной экзаменационной комиссии. Дополнительные вопросы задаются членами государственной комиссии в рамках билета и связаны, как правило, с неполным ответом. Уточняющие вопросы задаются, чтобы либо конкретизировать мысли, либо чтобы обучающийся подкрепил те или иные теоретические положения практикой. Полный ответ на уточняющие вопросы лишь усиливает эффект общего ответа обучающегося.

Перечень рекомендуемой литературы для подготовки к государственному экзамену

Перечень основной литературы

№ п/п	Наименование, вид издания	Автор(-ы), составитель(-и), редактор(-ы)	Место издания, издательство, год	Кол-во экземпляров	
				В библиотеке	На кафедре
1	2	3	4	5	6
1	Оториноларингология [Электронный ресурс] : нац. рук. : крат. изд.. - Режим доступа: http://www.rosmedlib.ru/book/ISBN9785970427354.html	гл. ред. В. Т. Пальчун	М. : ГЭОТАР-Медиа, 2014.	ЭМБ Консультант врача	-/

Перечень дополнительной литературы

№ п/п	Наименование, вид издания	Автор(-ы), составитель(-и), редактор(-ы)	Место издания, издательство, год	Кол-во экземпляров	
				В библиотеке	На кафедре
1	2	3	4	5	6
1	Диссекция височной кости [Электронный ресурс] : рук. для врачей. - Режим доступа: https://krasgmu.ru/index.php?page[common]=elib&cat=catalog&res_id=888	В. Е. Кузовков, С. Г. Вахрушев, А. С. Лиленко [и др.]	Красноярск : КрасГМУ, 2018.	ЭБС КрасГМУ	-/
2	Обследование оториноларингологического больного [Электронный ресурс]. - Режим доступа: http://www.rosmedlib.ru/book/ISBN9785423501051.html	В. Т. Пальчун, Л. А. Лучихин, М. М. Магомедов [и др.]	М. : Литтерра, 2014.	ЭМБ Консультант врача	-/
3	Оториноларингология [Электронный ресурс] : учебник. - Режим доступа: http://www.studmedlib.ru/ru/book/ISBN9785970425091.html?SSr=420133782	В. Т. Пальчун, В. В. Магомедов, Л. А. Лучихин	М. : ГЭОТАР-Медиа, 2013.	ЭБС Консультант студента (ВУЗ)	-/
4	Оториноларингология [Электронный ресурс] : учебник. - Режим доступа: http://www.studmedlib.ru/ru/book/ISBN9785970430132.html?SSr=420133782	В. В. Вишняков	М. : ГЭОТАР-Медиа, 2014.	ЭБС Консультант студента (ВУЗ)	-/
5	Оториноларингология. Клиническая ординатура [Электронный ресурс] : сб. метод. указаний для обучающихся к практ. занятиям. - Режим доступа: https://krasgmu.ru/index.php?page[common]=elib&cat=catalog&res_id=367	сост. С. Г. Вахрушев, Г. И. Буренков, М. А. Хорольская [и др.]	Красноярск : КрасГМУ, 2013.	ЭБС КрасГМУ	-/
6	Оториноларингология. Клиническая ординатура [Электронный ресурс] : сб. метод. указаний для обучающихся к внеаудитор. (самостоят.) работе к практ. занятиям. - Режим доступа: https://krasgmu.ru/index.php?page[common]=elib&cat=catalog&res_id=367	сост. С. Г. Вахрушев, Г. И. Буренков, М. А. Хорольская [и др.]	Красноярск : КрасГМУ, 2013.	ЭБС КрасГМУ	-/
7	Оториноларингология. Клиническая ординатура [Электронный ресурс] : сб. метод. рекомендаций для преподавателя к практ. занятиям. - Режим доступа: https://krasgmu.ru/index.php?page[common]=elib&cat=catalog&res_id=367	сост. С. Г. Вахрушев, Г. И. Буренков, М. А. Хорольская [и др.]	Красноярск : КрасГМУ, 2013.	ЭБС КрасГМУ	-/