

Федеральное государственное бюджетное образовательное учреждение высшего образования «Красноярский государственный медицинский университет имени профессора В.Ф. Войно-Ясенецкого» Министерства здравоохранения Российской Федерации

Кафедра управления и экономики фармации с курсом ПО

**ДНЕВНИК УЧЕБНОЙ ПРАКТИКИ – ФАРМАЦЕВТИЧЕСКОЙ
ПРОПЕДЕВТИЧЕСКОЙ ПРАКТИКИ**

студента 1 курса, обучающегося по специальности 33.05.01 Фармация

Студента 1 курса медико-психолого-фармацевтического факультета 103 группы

ФИО студента: Саржан Андрей Владимировч

База практики: АО «Губернские аптеки», г. Красноярск, Аптека №1 Ул. Мира 75

ФИО и должность базового руководителя: заведующая аптекой

ФИО и должность кафедрального куратора: старший преподаватель Игнатюк Анна Владимировна

Сроки прохождения практики: с 28.01.2021 по 30.01.2021

Подпись базового руководителя

Зав. аптекой №1 Лошова Т.М.

Печать аптечной организации



Б- (отп)
ВЗ

Красноярск
2020

ФГБОУ ВО КрасГМУ им. проф. В.Ф. Войно-Ясенецкого Минздрава России
Кафедра управления и экономики фармации с курсом ПО

**Совместный рабочий график (план) проведения учебной практики –
фармацевтической пропедевтической практики**

студента 1 курса специальности 33.05.01 Фармация

Саржан Андрей Владимирович

(ФИО обучающегося)

Сроки прохождения практики: с 28.01.2021 г. по 01.02.2021 г.

Место прохождения практики: АО «Губернские аптеки», г. Красноярск, Аптека № 1, пр-т Мира, 75

N п/п	Наименование и содержание мероприятий	Сроки выполнения
I	Организационно-техническое обеспечение учебной практики	28.01.2021
1.1	Знакомство со структурой аптечной организации, особенностями организации работы	28.01.2021
1.2	Информирование о порядке выполнения работниками аптечной организации должностных обязанностей, требованиях охраны труда, техники безопасности, пожарной безопасности, правилах внутреннего трудового распорядка	28.01.2021
1.3	Информирование о необходимости соблюдать профессиональную этику и деонтологию	28.01.2021
II	Практическая подготовка	29.01.2021
2.1.	Анализ алгоритма приемочного контроля и предпродажной подготовки лекарственных средств и других товаров аптечного ассортимента	29.01.2021
2.2	Анализ требований к организации хранения лекарственных средств и других товаров аптечного ассортимента	29.01.2021
2.3	Анализ основ реализации и выкладки товаров аптечного ассортимента	30.01.2021
2.4	Анализ инфраструктуры аптечной организации, необходимой для выполнения лицензионных требований, предъявляемых к осуществлению фармацевтической деятельности	30.01.2021
III	Самостоятельная теоретическая подготовка	30.01.2021
3.1	Работа с нормативными документами и законодательной базой по организации и ведению фармацевтической деятельности аптечной организацией	30.01.2021
3.2	Оформление дневника	30.01.2021
3.3	Подготовка к промежуточной аттестации	30.01.2021
IV	Промежуточная аттестация (дифференцированный зачет) на кафедре	01.02.2021

Руководитель практики от университета
старший преподаватель Игнатюк А.В.

Руководитель практики от профильной организации

Зав. аптек №1 - Лошечко
(должность, ФИО)



«28 01» 2021 г.

«01 02» 2021 г.

(подпись)

Форма дневника

Первый день Дата «28» января 2021 г.

Знакомство с аптечной организацией, охраной труда, техникой безопасности и санитарным режимом аптеки

№ п/п	Задание по практике	Содержание работы (заполняется студентом)	Отметка о выполнении и Подпись
1	Характеристика аптечной организации: <ul style="list-style-type: none">• вид,• форма собственности,• организационно-правовая форма,• виды деятельности.	Вид: Аптека: <ul style="list-style-type: none">• Реализация населению готовых ЛС по рецептам и без рецепта врача.• Отпуск ЛС бесплатно или со скидкой отдельным группам населения в соот. с действующим законодательством РФ.• Предоставление населению необходимой информации по надлежащему использованию и хранению ЛС.• Оказание консультативной помощи. Форма собственности: <ul style="list-style-type: none">• Муниципальная (собственность городских, сельских поселений и других муниципальных образований). Организационно-правовая форма: <ul style="list-style-type: none">• Коммерческая организация, Акционерное общество. Вид деятельности: <ul style="list-style-type: none">• Розничная реализация лекарственных препаратов, изготовление лекарственных препаратов, отпуск лекарственных препаратов медицинским организациям и другим организациям для медицинских	

		целей;	
2	Организационная структура аптеки: отделы и их задачи, помещения и их назначение (к дневнику прилагается план аптеки).	В аптеке имеется отдел готовых лекарственных средств, в котором осуществляется отпуск лекарственных препаратов без рецепта и по рецептам врача. Также имеется 2 материальных комнаты, кабинет заведующей, гардероб, уборная, комната для отдыха персонала.	
3	Структура персонала (общая численность, количество фармацевтических специалистов и их должности), требования к уровню образования, ознакомление с должностными инструкциями.	<p>Штат аптеки:</p> <ul style="list-style-type: none"> • Зав. Аптекой (провизор) • з/о готовых лек. 2 провизора(высшее обр.+ сертификат), 2 фармацевта(среднее обр.+ сертификат),. • 2 врача гомеопата (высшее обр.+ сертификат) • Товарный оператор • 2 уборщика производственных помещений • Кассир • Подсобный рабочий 	
4	Правила поведения и меры предосторожности в помещениях аптеки, опасные производственные участки.	<p>Меры предосторожности при работе с моющими и дезинфицирующими средствами и оказание первой помощи:</p> <ul style="list-style-type: none"> • Приготовление рабочих растворов дезинфицирующего средства осуществляется по мере необходимости, с учетом соблюдения сроков хранения растворов. • Приготовление дезинфицирующих растворов проводить в санитарной одежде, в резиновых перчатках, защищая органы дыхания респиратором, глаза - герметичными очками. • Рабочие растворы средства готовят эмалированных, стеклянных или пластмассовых емкостях путём растворения 	

таблеток «АКВА-ХЛОР» в
питьевой воде.

- Для приготовления меньшего или большего количества литров рабочего раствора нужной концентрации по активному хлору необходимо уменьшить или увеличить количество таблеток или грамм гранул, растворяемых в требуемом объеме воды соответственно.
- Рабочие растворы сохраняют активность в течение 5 суток при условии их хранения в закрытой стеклянной, пластмассовой или эмалированной (без повреждения эмали) ёмкости при комнатной температуре в местах, защищённых от прямых солнечных лучей.


Рассыпанные, разлитые ЛС:

- Надеть специальный комплект спец одежды: резиновые перчатки, респираторную маску;
- Подготовить уборочный инвентарь. Запрещается сухая уборка;
- Подготовить для уборки лекарственных средств, что рассыпались или разлились, две промаркированные емкости: первую для моющего или дезинфицирующего раствора, а вторую для чистой водопроводной воды;
- Приготовить моющий или дезинфицирующий раствор. Лекарственное средство сначала нужно собрать или протереть тряпкой, порошкообразные средства влажной, смоченной в первой емкости с дезинфицирующим или моющим средством;
- После уборки лекарственного средства продезинфицированное место загрязнения очищают водопроводной водой из второй емкости;

		<ul style="list-style-type: none"> • Отходы, собранные во время уборки, должны помещаться в специальную емкость контейнерного типа с приводной крышкой (отходы класса г) и удаляться из помещения не позже, как по окончании рабочего дня; • После каждого применения уборочные принадлежности дезинфицируются и сушатся, размещаются по местам хранения; • Сотруднику, проводившему уборку, тщательно умыться; • После завершения уборки разлитых и рассыпанных лекарственных средств документальное оформление в санитарном журнале. 	
5	Основные требования к санитарному содержанию помещений, оборудования, инвентаря.	<ul style="list-style-type: none"> • Перед входом в аптеку имеется приспособление для очистки обуви от грязи. • Материалы используемые при строительстве аптеки обеспечивают непроницаемость для грызунов, защиту помещений от проникновения животных и насекомых. • Помещение аптеки имеет как и естественное, так и искусственное освещение. 	
6	Основные санитарно-гигиенические требования к персоналу аптек.	<ul style="list-style-type: none"> • Сотрудник следит за своим внешним видом, опрятен и соблюдает правила личной гигиены. • Волосы сотрудника чистые, уложенные в прическу. • Макияж естественных оттенков, умеренный, неяркий. • Руки сотрудника чистые. Ногти аккуратные коротко подстриженные или средней длины. Маникюр неяркий, лак пастельных оттенков. • Обувь сменная, чистая, опрятная. • Перед посещением туалета обязательно снимать халат. • Запрещается выходить за пределы 	

		<p>аптеки в халате и в сменной обуви.</p> <ul style="list-style-type: none"> • Обязательное ношение халата. • Запрещается хранить еду, личные лекарственные препараты в помещениях, предназначенных для хранения готовой продукции. • Прохождение медицинского осмотра сотрудников – работники аптеки, при поступлении на работу проходят медицинское обследование, а в дальнейшем профилактический медосмотр раз в год. • В карманах халатов не должны находиться предметы личного пользования, кроме носового платка. 	
7	<p>Меры предосторожности при работе с моющими и дезинфицирующими средствами.</p>	<p>Дезинфекция проводится в отсутствие детей и персонала после окончания работы учреждения или в санитарные и выходные дни. Меры предосторожности при дезинфекции:</p> <ul style="list-style-type: none"> • К обращению с дезинфектантом допускают лиц не моложе 18 лет без аллергических заболеваний и медицинских противопоказаний для работы с химическими веществами. • До начала работы персонал проходит обучение, инструктаж по технике безопасности при работе с дезинфицирующими и моющими средствами и оказанию первой помощи. • Помещения, где работают с дез. средством, должны иметь вытяжную вентиляцию. • Все работы с дезинфектантом проводите в перчатках, респираторе. • Избегайте попадания средства в глаза. • Пролившееся средство засыпьте удерживающим жидкость негорючим веществом (песком) и отправьте на утилизацию. Остатки 	

		<p>средства смойте большим количеством воды.</p> <ul style="list-style-type: none">• Уборку разлитого вещества проводите в средствах индивидуальной защиты: резиновом фартуке, сапогах, перчатках, герметичных очках, универсальном респираторе.• Смывать средство в канализационную систему можно только в разбавленном виде.	
--	--	---	--

Зав. асем. кт-  (Тошевба, Т.С.)

Второй день Дата «29» января 2021г.

Знакомство с приемочным контролем, предпродажной подготовкой, основными принципами организации хранения лекарственных препаратов и других товаров аптечного ассортимента

№ п/п	Задание по практике	Содержание работы (заполняется студентом)	Отметка о выполнении Подпись
1	Кратко охарактеризовать порядок приемки товаров в аптечной организации.	<p>Приемка:</p> <ul style="list-style-type: none">• Претензия• Серия, упаковка, маркировка ЛС• Цены(ЖНВЛП)• Электронный документооборот• График приемки <p>В зону хранения или торг. зал:</p> <ul style="list-style-type: none">• ЛС- фарм. Группа, способ приема (внутреннее, наружное, местное, парентеральное), по рецепту/без рецепта.• ИМН- пластик, резина, медицинская техника.	
2	Указать особенности предпродажной подготовки товаров.	<ul style="list-style-type: none">• Приемка товаров по качеству и количеству: количественную и качественную приемку товаров осуществляют ответственные лица торгового предприятия в соответствии с нормативными и техническими документами, договорами, инструкциями по приемке товаров. При этом следует проверять соответствие фактического количества и качества поступившего товара сведениям, указанным в маркировке и товарно-сопроводительных документах.• Распаковка товаров: распаковка товаров включает в себя освобождение их от транспортной упаковки - тары, оберточных и увязочных материалов, металлических клипс. Распаковку товаров следует проводить в зонах подготовки товара к продаже. В	

		<p>случае, если реализация товаров осуществляется поштучно, товары следует освобождать от потребительской упаковки.</p> <ul style="list-style-type: none">• Сортировка товаров: сортировка товаров включает в себя распределение товаров по сортам, товарным группам, размерам, другим ассортиментным признакам, а также отбраковку некачественной продукции или отдельных некачественных экземпляров.• Проверка упаковки и маркировки товаров: проверка упаковки товаров до выкладки в торговый зал должна способствовать предотвращению их от порчи из-за возможного нарушения целостности упаковки, способствовать сохранению привлекательного товарного вида, а также недопущению в продажу конечному потребителю товаров с дефектной упаковкой. Проверку маркировки товаров следует осуществлять на соответствие требованиям технических регламентов или нормативных правовых актов.• Выкладка товаров в торговом зале: обычно применяют комбинированную систему выкладки товаров. Продукция должна быть выложена таким образом, чтобы поиск нужного товара был максимально облегчен. Товары должны быть расположены лицевой стороной к покупателю. Товары не должны загораживать друг друга, чтобы можно было разглядеть целиком каждую товарную единицу. Наименования товаров должны быть расположены горизонтально.• Оформление ценников на товары: На все реализуемые товары следует оформлять единообразные и четкие ценники как средство доведения	
--	--	--	--

		<p>информации о товаре до покупателя.</p> <p>Обязательная информация:</p> <ul style="list-style-type: none"> • Наименование АО • Наименование товара • Цена • Срок годности • По рецепту. <p>Новые товары также следует выделять с помощью специально обозначенных ценников или табличек.</p>	
3	<p>Основные принципы хранения лекарственных средств и других товаров аптечного ассортимента.</p>	<ul style="list-style-type: none"> • Складские помещения для хранения огнеопасных и взрывоопасных лекарственных средств должны быть оборудованы несгораемыми и устойчивыми стеллажами и поддонами, рассчитанными на соответствующую нагрузку. • Фармацевтические субстанции, требующие защиты от действия света, следует хранить в таре из светозащитных материалов, в темном помещении или шкафах. • Фармацевтические субстанции, требующие защиты от воздействия влаги, следует хранить в прохладном месте при температуре до +15С в плотно закупоренной таре из материалов, непроницаемых для паров воды или в упаковке производителя. • Фармацевтические субстанции, требующие защиты от улетучивания и высыхания следует хранить в прохладном месте, в герметически закупоренной таре из непроницаемых для улетучивающихся веществ материалов (стекла, металла, алюминиевой фольги) или в упаковке производителя. • Пахучие лекарственные средства 	

		<p>(фармацевтические субстанции как летучие, так и практически нелетучие, но обладающие сильным запахом) следует хранить в герметически закрытой таре, непроницаемой для запаха.</p> <ul style="list-style-type: none">• Красящие лекарственные средства, которые оставляют окрашенный след, следует хранить в специальном шкафу в плотно укупоренной таре. Для работы с красящими лекарственными средствами для каждого наименования необходимо выделять специальные весы, ступку, шпатель и др.• Не расфасованное лекарственное растительное сырье должно храниться в сухом, хорошо проветриваемом помещении в плотно закрытой таре. Расфасованное лекарственное растительное сырье хранится на стеллажах или в шкафах.• Наркотические и психотропные лекарственные средства хранятся в организациях в изолированных помещениях, специально оборудованных инженерными и техническими средствами охраны.• Помещения хранения резиновых изделий должны располагаться не на солнечной стороне, лучше в полуподвальных темных или затемненных помещениях. Резиновые изделия нельзя укладывать в несколько слоев, так как предметы, находящиеся в нижних слоях, сдавливаются и слеживаются. Шкафы для хранения медицинских резиновых изделий и должны иметь плотно закрывающиеся дверцы.• Изделия из пластмасс следует хранить в вентилируемом темном помещении, на расстоянии не менее 1 м от отопительных систем. В помещении не должно быть	
--	--	---	--

		<p>открытого огня, паров летучих веществ.</p> <ul style="list-style-type: none"> • Перевязочные средства хранят в сухом проветриваемом помещении в шкафах, ящиках, на стеллажах и поддонах, которые должны быть выкрашены изнутри светлой масляной краской и содержаться в чистоте. Стерильный перевязочный материал (бинты, марлевые салфетки, вата) хранятся в заводской упаковке. Запрещается их хранение в первичной вскрытой упаковке. 	
4	<p>Общие требования к устройству и эксплуатации помещений хранения лекарственных средств.</p>	<ul style="list-style-type: none"> • В помещениях для хранения должны поддерживаться определенные температура и влажность воздуха, позволяющие обеспечить хранение лекарственных средств в соответствии с указанными на упаковке требованиями производителей лекарственных средств. • Помещения для хранения должны быть оборудованы кондиционерами и другим оборудованием. • Помещения для хранения должны быть обеспечены стеллажами, шкафами, поддонами. • Помещения для хранения лекарственных средств должны быть оснащены приборами для регистрации параметров воздуха. • Стеллажи (шкафы) для хранения лекарственных средств в помещениях для хранения лекарственных средств должны быть установлены таким образом, чтобы обеспечить доступ к лекарственным средствам, свободный проход персонала и, при необходимости, погрузочных устройств, а также доступность стеллажей, стен, пола для уборки. • Стеллажи, шкафы, полки, предназначенные для хранения ЛС, должны быть пронумерованы. 	

		<ul style="list-style-type: none"> • Полы складских помещений и разгрузочных площадок должны иметь твердое, ровное покрытие. • Складские помещения для хранения огнеопасных и взрывоопасных лекарственных средств должны быть оборудованы несгораемыми и устойчивыми стеллажами и поддонами, рассчитанными на соответствующую нагрузку. • Фармацевтические субстанции, требующие защиты от действия света, следует хранить в таре из светозащитных материалов, в темном помещении или шкафах. • Фармацевтические субстанции, требующие защиты от воздействия влаги, следует хранить в прохладном месте при температуре до +15С в плотно укупленной таре из материалов, непроницаемых для паров воды или в упаковке производителя. • Фармацевтические субстанции, требующие защиты от улетучивания и высыхания следует хранить в прохладном месте, в герметически укупленной таре из непроницаемых для улетучивающихся веществ материалов (стекла, металла, алюминиевой фольги) или в упаковке производителя. 	
5	Требования к оснащению приборами для регистрации параметров воздуха.	<ul style="list-style-type: none"> • Помещения для хранения лекарственных средств должны быть оснащены приборами для регистрации параметров воздуха (термометрами, гигрометрами). • Измерительные части этих приборов должны размещаться на расстоянии не менее 3 м от дверей, окон и отопительных приборов. • Приборы и части приборов, с которых производится визуальное считывание показаний, должны располагаться в доступном для персонала месте на высоте 1,5-1,7 м 	

		<p>от пола.</p> <ul style="list-style-type: none"> Показания этих приборов должны ежедневно регистрироваться в специальном журнале регистрации на бумажном носителе или в электронном виде с архивацией, который ведется ответственным лицом. Журнал (карта) регистрации хранится в течение одного года, не считая текущего. Контролирующие приборы должны быть сертифицированы и подвергаться проверке в установленном порядке. 	
6	Требования к размещению лекарственных средств в помещениях для хранения.	<ul style="list-style-type: none"> Лекарственные средства, хранящиеся в складских помещениях, должны размещаться на стеллажах или на поддонах. Не допускается размещение лекарственных средств на полу без поддона. Поддоны могут располагаться на полу в один ряд или на стеллажах в несколько ярусов, в зависимости от высоты стеллажа. Не допускается размещение поддонов с лекарственными средствами в несколько рядов по высоте без использования стеллажей. При ручном способе разгрузочно-погрузочных работ высота укладки лекарственных средств не должна превышать 1,5 м. При использовании механизированных устройств для проведения разгрузочно-погрузочных работ лекарственные средства должны храниться в несколько ярусов. При этом общая высота размещения лекарственных средств на стеллажах не должна превышать возможности механизированных погрузочно-разгрузочных средств. 	
7	Перечислить нормативные документы,	<ul style="list-style-type: none"> Федеральный закон № 61-ФЗ от 12.04.2010 г. «Об обращении лекарственных средств». 	

<p>регламентирующие хранение лекарственных средств и медицинских изделий в аптечной организации.</p>	<ul style="list-style-type: none">• Приказ Минздрава России от 31.08.2016 № 647н «Об утверждении Правил надлежащей аптечной практики лекарственных препаратов для медицинского применения».• Приказ Министерства здравоохранения и социального развития РФ от 23 августа 2010 г. № 706н «Об утверждении правил хранения лекарственных средств».• Приказ Министерства здравоохранения РФ от 13 ноября 1996 г. № 377 «Об утверждении инструкции по организации хранения в аптечных учреждениях различных групп лекарственных средств и изделий медицинского назначения».	
--	--	--

Зав. аптекой /  (Тюшев, Т.А.)

Третий день Дата «30» января 2021г.

Знакомство с особенностями реализации товаров аптечного ассортимента

№ п/п	Задание по практике	Содержание работы (заполняется студентом)	Отметка о выполнении Подпись
1	Рассмотреть особенности реализации и выкладки товаров аптечного ассортимента на примере базы практики. Оценить соответствие требованиям.	<p>Различают следующие виды выкладки товара:</p> <p>Горизонтальная, когда однородный товар представлен вдоль по всей длине полки. Которая, в зависимости от способа презентации товара в различной плоскости, подразделяется на 2 разновидности:</p> <ul style="list-style-type: none">• по виду товара(уход за лицом, за волосами, БАДы)• по торговой марке: когда на каждой полке выложена продукция отдельной фирмы.• самые сильные места(центр полки) <p>Уровни выкладки товара:</p> <ul style="list-style-type: none">• Уровень головы (выше 1,7 м) — 10% продаж.• Уровень глаз (выше 1,1—1,7 м) — 40% продаж• Уровень рук (0,6—1,1 м) — 30% продаж <p>Верхний уровень рук — рекомендуется для товаров сезонного и спонтанного спроса, широко рекламируемых товаров.</p> <p>Нижний уровень рук — предпочтителен для товаров первой необходимости, дополнительных.</p> <ul style="list-style-type: none">• Уровень ног (0,2—0,6 м) — 20% продаж <p>Для объемных, громоздких, тяжелых, товаров, этикетки на которых лучше читаются сверху (вода, соки, памперсы, соли для ванн).</p> <p>И третий вид выкладки — блочная</p>	

		<p>выкладка. В этом случае торговые марки образуют блоки, расположенные или по горизонтали, или по вертикали.</p> <p>Для групп товаров со сравнительно узким ассортиментом используйте вертикальную выкладку; если же ассортимент более широк, предпочтительнее выкладка горизонтальная или комбинированная.</p> <ul style="list-style-type: none"> • Товар к покупателю — всегда «лицом». Русскоязычным текстом и крупным названием. • Все товары на витринах и сами витрины должны быть чистыми, упаковки и ценники — неповрежденными, стекла витрин — блестящими. • Все выложенные товары должны быть обеспечены как минимум трехдневным запасом. • Чтобы покупатель мог легко сориентироваться, товары одной товарной группы лучше располагать по одной линии. • Цена на выставленный товар обязательно должна быть обозначена. 	
2	<p>Группы товаров, реализуемые аптечными организациями. Сравнение с ассортиментом аптеки-базы практики.</p>	<ul style="list-style-type: none"> • Готовые лекарственные препараты – лекарственные средства, предназначенные для лечения, профилактики и диагностики заболеваний + • Изделия медицинского назначения – изделия из стекла, полимерных, резиновых, текстильных и иных материалов, не требующие технического обслуживания при использовании + • Дезинфицирующие средства – вещества, обладающие противомикробным действием 	

		<p>и применяемые для обеззараживания помещений, одежды, предметов ухода за больными и тд. +</p> <ul style="list-style-type: none"> • Предметы и средства личной гигиены. + • Посуда для медицинских целей. + • Минеральные воды + • Продукты лечебного, детского и диетического питания + • Биологические активные добавки + • Парфюмерная и косметическая продукция + • Гомеопатия + 	
3	Оценить соответствие оформления торгового зала аптечной организации требованиям нормативной документации.	<ul style="list-style-type: none"> • Минимальный размер торгового зала - 20 кв. м. + • В торговом зале в зависимости от объема работы аптеки должны быть оборудованы рабочие места для приема рецептов, отпуска, изготовленных и готовых лекарств по рецептам, отпуска лекарств и изделий медицинского назначения без рецептов. + • В аптеке с минимальным размером торгового зала может быть одно рабочее место. • Оплата стоимости лекарств населением должна проводиться через кассовый аппарат. + 	
4	Оценить соответствие оформления вывески аптечной организации требованиям нормативной документации.	<ul style="list-style-type: none"> • Вид организации на русском и национальных языках + • Фирменное наименование + • Местонахождение, которое указано в учредительных документах + • Режим работы + • Адреса и телефоны ближайших или дежурных 	

		<p>аптек +</p> <p>Кроме этого, название вида аптечной организации необходимо выполнить таким шрифтом, чтобы надпись можно было различить в любое время суток с расстояния 25 метров. Если аптека работает в ночное время, то на освещенной вывеске необходимо указать режим работы в ночное время и сделать для посетителей специальный звонок для вызова работников аптечной организации в ночное время.</p>	
5	<p>Понятие фармацевтической деятельности.</p> <p>Лицензионные требования к осуществлению фармацевтической деятельности.</p>	<p>Фармацевтическая деятельность - деятельность, осуществляемая предприятиями оптовой торговли и аптечными учреждениями в сфере обращения лекарственных средств; включает оптовую и розничную торговлю ими, изготовление лекарственных средств.</p> <p>Лицензионные требования:</p> <ul style="list-style-type: none"> • наличие помещений и оборудования, принадлежащих ему на праве собственности, необходимых для выполнения работ, которые составляют фармацевтическую деятельность, соответствующих установленным требованиям; • наличие у медицинской организации - лицензии на осуществление медицинской деятельности; • наличие у руководителя организации деятельность которого непосредственно связана с оптовой торговлей лекарственными средствами, их хранением, перевозкой и розничной торговлей лекарственными препаратами, их отпуском, хранением, перевозкой и изготовлением: 	

		<ul style="list-style-type: none"> • высшего фармацевтического образования и стажа работы по специальности не менее 3 лет либо среднего фармацевтического образования и стажа работы по специальности не менее 5 лет, сертификата специалиста; • наличие у соискателя лицензии работников, заключивших с ним трудовые договоры, деятельность которых непосредственно связана с оптовой торговлей лекарственными средствами, их хранением и розничной торговлей лекарственными препаратами, их отпуск, хранением и изготовлением, имеющих; • высшее или среднее фармацевтическое образование, сертификат специалиста. 	
6	<p>Оценить соответствие инфраструктуры аптечной организации-базы практики, необходимой для выполнения лицензионных требований, предъявляемых к осуществлению фармацевтической деятельности, требованиям нормативной документации</p>	<p>Руководитель субъекта розничной торговли обеспечивает и поддерживает в рабочем состоянии инфраструктуру, необходимую для выполнения лицензионных требований, предъявляемых к осуществлению фармацевтической деятельности, которая в том числе включает:</p> <ul style="list-style-type: none"> • здания, рабочее пространство и связанные с ним средства труда; • оборудование для процессов (технические и программные средства); • службы обеспечения (транспорт, связь и информационные системы). <p>Помещения и оборудование необходимо располагать, оснащать и эксплуатировать таким образом, чтобы они соответствовали</p>	

		<p>выполняемым функциям. Их планировочное решение и конструкция должны сводить к минимизации риск ошибок и обеспечивать возможность эффективной очистки и обслуживания в целях исключения накопления пыли или грязи и любых факторов, способных оказать неблагоприятное воздействие на качество товаров аптечного ассортимента.</p> <p>Все помещения субъекта розничной торговли должны быть расположены в здании (строении) и функционально объединены, изолированы от других организаций и обеспечивать отсутствие несанкционированного доступа посторонних лиц в помещения. Допускается вход (выход) на территорию субъекта розничной торговли через помещение другой организации.</p> <p>Субъекту розничной торговли необходимо предусмотреть возможность обустройства беспрепятственного входа и выхода для лиц с ограниченными возможностями в соответствии с требованиями законодательства о защите инвалидов.</p> <p>В случае, если конструктивная особенность здания не позволяет обустройство входа и выхода для лиц с ограниченными возможностями здоровья, субъекту розничной торговли необходимо организовать возможность вызова фармацевтического работника для обслуживания указанных лиц.</p>	
--	--	---	--

План аптеки: (на отдельном листе дневника нарисовать план с обозначением помещений аптеки)

Зав. Апен. №1 - [Подпись] (Томасова Т.И.)

ХАРАКТЕРИСТИКА

Студент(ка) Саргеев А.В. группы 103 курса 1
факультета Фармация КрасГМУ, прошел(а) практику на
базе Аптека №1 пр. Мира, 75
с _____ по _____ 20__ г.

1. Работал по программе или нет работал

2. Теоретическая подготовка, умение применять теорию на практике

да

3. Производственная дисциплина и прилежание

Хорошо

4. Внешний вид студента опрятный

5. Проявление интереса к специальности

Да

6. Регулярно ли ведёт дневник и заполняет минимум практических навыков.

Какими навыками овладел _____ хорошо, что не умеет делать или делает
неудовлетворительно _____

ознакомился с аптекой, узнал
расписание, и т.д.

7. Индивидуальные особенности: морально-волевые качества, честность, инициатива,
уравновешенность, выдержка, отношение к пациентам

уравновешен, добротен

8. Замечание по практике, общее впечатление, предложение по улучшению качества
практики нет

9. Практику прошёл с оценкой Отлично

(отлично, хорошо, удовлетворительно, неудовлетворительно)

М.П.



Руководитель аптеки:

[Signature]

ФГБОУ ВО КрасГМУ им. проф. В.Ф. Войно-Ясенецкого Минздрава России
Кафедра управления и экономики фармации с курсом ПО

**Индивидуальное задание учебной практики - фармацевтической
пропедевтической практики**

студента 1 курса специальности 33.05.01 Фармация

Саржан Андрей Владимирович
(ФИО обучающегося)

Сроки прохождения практики: с 28.01.2021 г. по 01.02.2021 г.

Место прохождения практики: АО «Губернские аптеки», г. Красноярск, Аптека № 1, пр-т Мира, 75

№ п/п	Содержание задания учебной практики
1.	Ознакомиться с основами деятельности организаций розничной торговли лекарственными препаратами для медицинского применения, в частности с: 1. видами аптечных организаций; 2. видами работ и услуг в составе фармацевтической деятельности; 3. лицензионными требованиями к осуществлению фармацевтической деятельности; 4. товарным ассортиментом аптечных организаций; 5. инфраструктурой, необходимой для выполнения лицензионных требований, предъявляемых к осуществлению фармацевтической деятельности, составом помещений, их назначением, оборудованием и оснащением; 6. зонированием помещений аптечных организаций; 7. санитарно-гигиеническими требованиями, предъявляемыми к помещениям, процессам изготовления ЛП и персоналу; 8. структурой персонала аптечных организаций, основными функциями фармацевтических работников, требованиями к их квалификации; 9. основными принципами организации хранения товаров аптечного ассортимента; 10. особенностями реализации, выкладки и размещения товаров аптечного ассортимента.
2.	Проанализировать следующую информацию, в том числе на примере базы практики (аптечной организации): 1. алгоритмы приемочного контроля и предпродажной подготовки лекарственных средств и других товаров аптечного ассортимента; 2. требования к организации хранения лекарственных средств и других товаров аптечного ассортимента; 3. основы реализации и выкладки товаров аптечного ассортимента; 4. инфраструктуру аптечной организации, необходимой для выполнения лицензионных требований, предъявляемых к осуществлению фармацевтической деятельности; 5. нормативными документами и законодательной базой по организации и ведению фармацевтической деятельности аптечной организацией.
3.	Оформить дневник учебной практики согласно утвержденной форме.

Руководитель практики от университета
старший преподаватель Игнатюк А.В.

Игнатюк А.В. 20, 01 2021 г.

Руководитель практики от профильной организации


Зав. отделом №1 Аптека №1
(должность, ФИО)

Игнатюк А.В. 20, 01 2021 г.
(подпись)

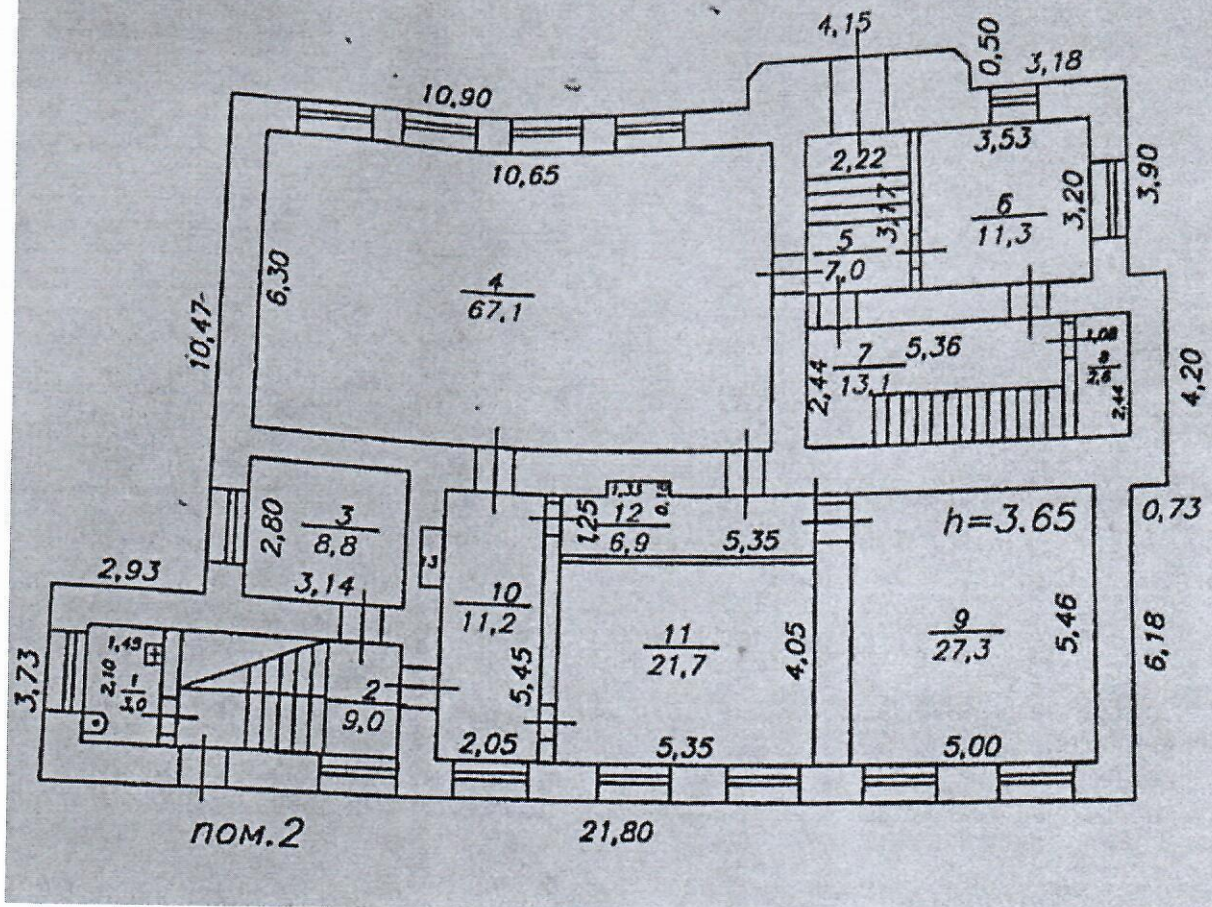
Задание принял к исполнению

Саржан Андрей Владимирович
(ФИО обучающегося)

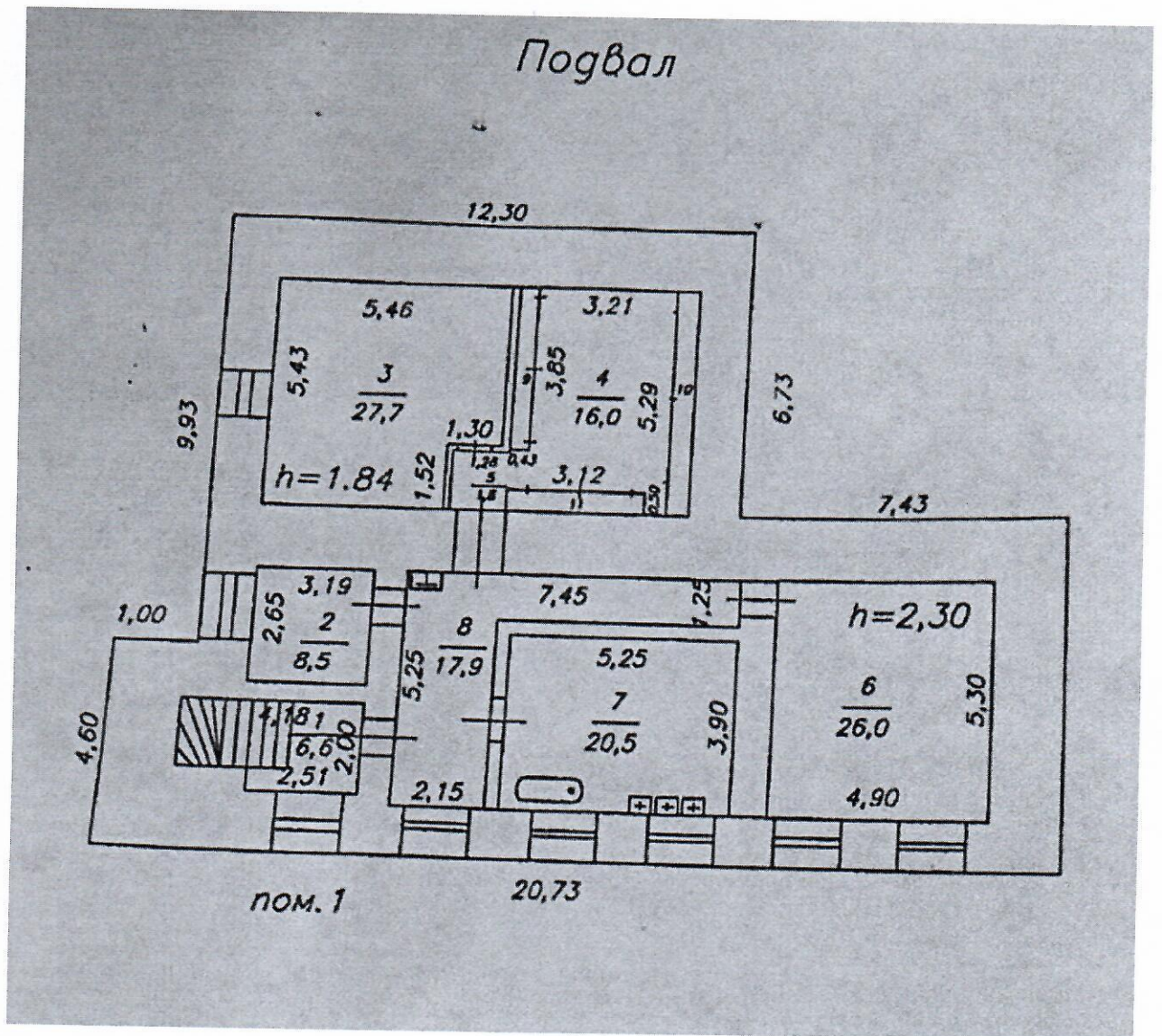
Саржан Андрей Владимирович 20, 01 2021 г.
(подпись)



1 этаж



- 1) Подсобное
- 2) лестничная клетка
- 3) Кабинет
- 4) Торговый зал
- 5) лестничная клетка
- 6) Музей
- 7) лестничная клетка
- 8) Подсобное
- 9) Складское
- 10) Коридор
- 11) Кабинет
- 12) Коридор
- 13) Встроенный шкаф



- 1) Вестибюльная клетка
- 2) Электрощитовая
- 3) Бытовые помещения
- 4) Гардероб
- 5) Коридор
- 6) Складское
- 7) Мусорная
- 8) Коридор
- 9) Встроенный шкаф
- 10) Встроенный шкаф
- 11) Встроенный шкаф