



## ПРОТОКОЛ НОЧНОГО ДЕЖУРСТВА ВО ВРЕМЯ ПРАКТИКИ

Дата: 10.06.2022г.

<b>Прокурировано больных:</b>	15 больных
<i>Госпитализировано:</i>	5
Острый холецистит	2
Острый аппендицит	1
Острый панкреатит	2
<i>Направлено на амбулаторное лечение:</i>	10
<b>Назначенные методы обследования:</b>	
Клинический анализ крови	15
Общий анализ мочи	15
Биохимический анализ крови	12
УЗИ брюшной полости	9
Рентгенография брюшной полости	7
Рентгенография легких	5
Эзофагогастродуоденоскопия	3
Электрокардиография	8
<b>Участие в операциях:</b>	
1. Лапароскопическая аппендэктомия – оператор	
2. Вскрытие флегмоны левого бедра – оператор	

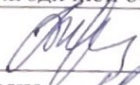
Подписьординатора 


Подпись дежурного врача 

## ПРОТОКОЛ НОЧНОГО ДЕЖУРСТВА ВО ВРЕМЯ ПРАКТИКИ

Дата: 14.06.2022г.

<b>Прокурировано больных:</b>	15 больных
<i>Госпитализировано:</i>	6
Острый холецистит	2
Острый аппендицит	1
Острый панкреатит	2
Острая спаечная кишечная непроходимость	1
<i>Направлено на амбулаторное лечение:</i>	9
<b>Назначенные методы обследования:</b>	
Клинический анализ крови	15
Общий анализ мочи	15
Биохимический анализ крови	12
УЗИ брюшной полости	9
Рентгенография брюшной полости	7
Рентгенография легких	5
Эзофагогастродуоденоскопия	3
Электрокардиография	8
<b>Участие в операциях:</b>	
1. Лапароскопическая аппендэктомия – оператор	
2. Вскрытие абсцесса левой ягодичной области	

Подписьординатора 

Подпись дежурного врача 

## ПРОТОКОЛ НОЧНОГО ДЕЖУРСТВА ВО ВРЕМЯ ПРАКТИКИ

Дата: 18.06.2022г.

<b>Прокурировано больных:</b>	15 больных
<i>Госпитализировано:</i>	5
Острый холецистит	1
Острый аппендицит	1
Острый панкреатит	1
Язва луковицы ДПК, кровотечение	1
Инфицированные раны обеих голеней	1
<i>Направлено на амбулаторное лечение:</i>	10
<b>Назначенные методы обследования:</b>	
Клинический анализ крови	15
Общий анализ мочи	15
Биохимический анализ крови	12
УЗИ брюшной полости	9
Рентгенография брюшной полости	7
Рентгенография легких	5
Эзофагогастродуоденоскопия	3
Электрокардиография	8
<b>Участие в операциях:</b>	
1. Лапароскопическая аппендэктомия – ассистент	
2. Правосторонняя гемиколэктомия - ассистент	

Подпись ординатора \_\_\_\_\_

Подпись дежурного врача \_\_\_\_\_

## ПРОТОКОЛ НОЧНОГО ДЕЖУРСТВА ВО ВРЕМЯ ПРАКТИКИ

Дата: 26.06.2022г.

<b>Прокурировано больных:</b>	15 больных
<i>Госпитализировано:</i>	7
Острый холецистит	2
Острый аппендицит	1
Острый панкреатит	2
Язва луковицы ДПК, кровотечение	1
Острая спаечная кишечная непроходимость	1
<i>Направлено на амбулаторное лечение:</i>	8
<b>Назначенные методы обследования:</b>	
Клинический анализ крови	15
Общий анализ мочи	15
Биохимический анализ крови	12
УЗИ брюшной полости	9
Рентгенография брюшной полости	7
Рентгенография легких	5
Эзофагогастродуоденоскопия	3
Электрокардиография	8
<b>Участие в операциях:</b>	
1. Лапароскопическая аппендэктомия – оператор	
2. Лапаротомия, рассечение спаек, санация, дренирование брюшной полости - ассистент	

Подпись ординатора \_\_\_\_\_

Подпись дежурного врача \_\_\_\_\_