

РАБОТА НОЧЬ

ДАТА 02.05.18г

ОТДЕЛЕНИЕ АНЕСТЕЗИОЛОГИИ И РЕАНИМАЦИИ № 1

Ф.И.О. ОРДИНАТОРА


ЦЫНГУНОВА Б.Б.

ФИО. Н ИСТОРИИ БОЛЕЗНИ. DS. ДАТА.	РАБОТА, ВЫПОЛНЕННАЯ ВРАЧОМ ОРДИНАТОРОМ
<p>Исакова А.Н., 20 лет ИБ№ 16026/2018 Дз: Опухоль головного мозга. Глиобластома ствола мозга. Продолженный рост. Бульбарная недостаточность. Тетраплегия. Внебольничная двусторонняя полисегментарная пневмония, наиболее вероятно аспирационного характера как осложнение основного заболевания, тяжелое течение. ДН II.</p>	<p>Совместный осмотр с дежурным врачом в приемном покое. Оценка общего состояния с выделением ведущих синдром. Оценка и интерпретация лабораторных исследованиях. Динамическое наблюдение, включающее мониторное наблюдение АД, Ps, St.</p>
<p>Березин А.Н., 18 лет, ИБ№ 15347/2018 Дз: язвечая сочетанная травма. ЗЧМТ. Ушиб головного мозга 3 ст. С формированием контузионных очагов I типа в лобно - теменных областях с двух сторон. Травматическое внутрижелудочковое кровоизлияние. Перелом костей лицевого скелета. Закрытая травма грудной клетки. Перелом ребер справа, двусторонний гидроторакс, правосторонний пневмоторакс (дренирование плевральной полости справа от 23.04.18). Ушиб обоих легких. Закрытая травма живота. (лапароцентез от 23.04.18) Закрытая травма поясничного отдела позвоночника. Компрессионно - оскольчатый взрывной перелом LV, ушиб-сдавление корешков конского хвоста. Нижняя параплегия. Тяжелый травматический шок..</p>	<p>Совместный осмотр с дежурным врачом. Оценка общего состояния с выделением ведущих синдром. Оценка и интерпретация лабораторных исследованиях. Динамическое наблюдение, включающее мониторное наблюдение АД, Ps, St.</p>
<p>Поспелов В.Г., 80 лет ИБ№16362/2018 Дз: Хронический пиелонефрит с исходом в нефросклероз слева. ХЗМ. Двусторонний уретерогидронефроз. Постренальная ОПН. Двухсторонний гидроторакс. Левосторонний пневмоторакс. Дренирование левой плевральной полости по Бюлау от 12.05.17г . диагностическая лапароскопия. Дренирование брюшной полости от 11.05.18г</p>	<p>Совместный осмотр с дежурным врачом. Оценка общего состояния с выделением ведущих синдром. Оценка и интерпретация лабораторных исследованиях. Динамическое наблюдение, включающее мониторное наблюдение АД, Ps, St.</p>

ВРАЧ АНЕСТЕЗИОЛОГ: И.Н.ВЬЮКОВ

ЗАВ. ОТДЕЛЕНИЕМ: В.В. ИШУТИН

КАФ.РУКОВОДИТЕЛЬ: Е.В. ПУГОНИН



РАБОТА НОЧЬ

ОТДЕЛЕНИЕ АНЕСТЕЗИОЛОГИИ И РЕАНИМАЦИИ № 1

Ф.И.О. ОРДИНАТОРА

ЦЫНГУНОВА Б.Б.

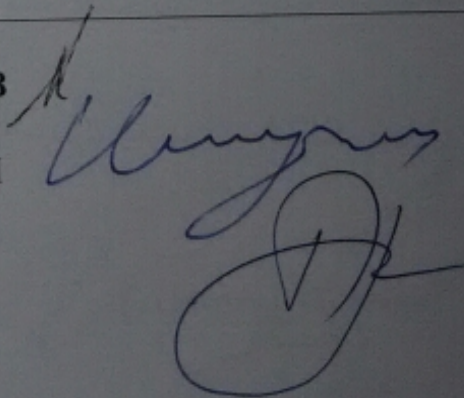
ДАТА 04.05.18г

ФИО. N ИСТОРИИ БОЛЕЗНИ. DS. ДАТА.	РАБОТА, ВЫПОЛНЕННАЯ ВРАЧОМ ОРДИНАТОРОМ
Ефремова Л.А. ИБ№4019/2018 ДЗ: Острый инфаркт миокарда неуточненный .ИБС. Стенокардия III ф.кл. ПИКС от 01.02.2018г. Острый не трансмуральный передний распространенный инфаркт миокарда от 31.01.18 Гипертоническая болезнь III ст., риск 4. Осложнение: СН IIА (III ф.кл. NYHA) Пароксизмальная форма ФП-ТП.	Совместный осмотр с дежурным врачом в приемном покое. Оценка общего состояния с выделением ведущих синдром. Оценка и интерпретация лабораторных исследованиях. Динамическое наблюдение, включающее мониторное наблюдение АД, Ps, St.
Михайлов А.В. ИБ№ 14701/2018 Дз: Падение с высоты. ЗЧМТ. УГМ тяжелой степени. Правосторонний пневмоторакс	Совместный осмотр с дежурным врачом. Оценка общего состояния с выделением ведущих синдром. Оценка и интерпретация лабораторных исследованиях. Динамическое наблюдение, включающее мониторное наблюдение АД, Ps, St.
Исакова А.Н.. 20 лет ИБ№ 16026/2018 Дз: Опухоль головного мозга. Глиобластома ствола мозга. Продолженный рост. Бульбарная недостаточность. Тетраплегия. Внебольничная двусторонняя полисегментарная пневмония, наиболее вероятно аспирационного характера как осложнение основного заболевания, тяжелое течение. ДН II.	Совместный осмотр с дежурным врачом. Оценка общего состояния с выделением ведущих синдром. Оценка и интерпретация лабораторных исследованиях. Динамическое наблюдение, включающее мониторное наблюдение АД, Ps, St.

ВРАЧ АНЕСТЕЗИОЛОГ: А.С.МАЙОРОВ


ЗАВ. ОТДЕЛЕНИЕМ: В.В. ИШУТИН

КАФ.РУКОВОДИТЕЛЬ: Е.В. Пусанкин



РАБОТА НОЧЬ**ОТДЕЛЕНИЕ АНЕСТЕЗИОЛОГИИ И РЕАНИМАЦИИ № 1****Ф.И.О. ОРДИНАТОРА****ЦЫНГУНОВА Б.Б.****ДАТА 06.05.18г**

ФИО. N ИСТОРИИ БОЛЕЗНИ. DS. ДАТА.	РАБОТА, ВЫПОЛНЕННАЯ ВРАЧОМ ОРДИНАТОРОМ
Светелкин К.В., 33 г ИБ№16205/2018 Дз: АДТ от 29.04.18. Осложненная позвоночно-спинномозговая травма. Закрытый переломовывих С6 позвонка с деформацией позвоночного канала, компрессией спинного мозга. Тетрапарез. Нарушение функции тазовых органов.	Совместный осмотр с дежурным врачом в приемном покое. Оценка общего состояния с выделением ведущих синдром. Оценка и интерпретация лабораторных исследованиях. Динамическое наблюдение, включающее мониторное наблюдение АД, Ps, St.
Исакова А.Н., 20 лет ИБ№ 16026/2018 Дз: Опухоль головного мозга. Глиобластома ствола мозга. Продолженный рост. Бульбарная недостаточность. Тетраплегия. Внебольничная двусторонняя полисегментарная пневмония, наиболее вероятно аспирационного характера как осложнение основного заболевания, тяжелое течение. ДН II.	Совместный осмотр с дежурным врачом. Оценка общего состояния с выделением ведущих синдром. Оценка и интерпретация лабораторных исследованиях. Динамическое наблюдение, включающее мониторное наблюдение АД, Ps, St.
Поспелов В.Г., 80 лет ИБ№16362/2018 Дз: Хронический пиелонефрит с исходом в нефросклероз слева. ХЗМ. Двусторонний уретерогидронефроз. Постренальная ОПН. Двухсторонний гидроторакс. Левосторонний пневмоторакс. Дренирование левой плевральной полости по Бюлау от 12.05.17г . диагностическая лапароскопия. Дренирование брюшной полости от 11.05.18г	Совместный осмотр с дежурным врачом. Оценка общего состояния с выделением ведущих синдром. Оценка и интерпретация лабораторных исследованиях. Динамическое наблюдение, включающее мониторное наблюдение АД, Ps, St.

ВРАЧ АНЕСТЕЗИОЛОГ: И.Н.ВЫЮКОВ**ЗАВ. ОТДЕЛЕНИЕМ: В.В. ИШУТИН****КАФ.РУКОВОДИТЕЛЬ: Е.В. Цыгунов**

РАБОТА НОЧЬ
 ОТДЕЛЕНИЕ АНЕСТЕЗИОЛОГИИ И РЕАНИМАЦИИ № 1
 Ф.И.О. ОРДИНАТОРА ЦЫНГУНОВА Б.Б.


ДАТА 9.05.18г

ФИО. N ИСТОРИИ БОЛЕЗНИ. DS. ДАТА.	РАБОТА, ВЫПОЛНЕННАЯ ВРАЧОМ ОРДИНАТОРОМ
Яшкин М.Ф., 85 лет ИБ№ 12633/2018 Дз: открытый, оскольчатый чрезвертельный перелом левой бедренной кости со смещением. ХОБЛ IV ст, тяжелое течение, обострение. Хроническая ишемия головного мозга III смешанного генеза с когнитивными нарушениями. ТЭЛА верхнедолевой легочной артерии справа и ее сегментарных ветвей (выявлена 04.05.18)	Совместный осмотр с дежурным врачом в приемном покое. Оценка общего состояния с выделением ведущих синдром. Оценка и интерпретация лабораторных исследований. Динамическое наблюдение, включающее мониторинговое наблюдение АД, Ps, St.
Поспелов В.Г., 80 лет ИБ№16362/2018 Дз: Хронический пиелонефрит с исходом в нефросклероз слева. ХЗМ. Двусторонний уретерогидронефроз. Пострениальная ОПН. Двухсторонний гидроторакс. Левосторонний пневмоторакс. Дренирование левой плевральной полости по Булау от 12.05.17г . диагностическая лапароскопия. Дренирование брюшной полости от 11.05.18г	Совместный осмотр с дежурным врачом. Оценка общего состояния с выделением ведущих синдром. Оценка и интерпретация лабораторных исследований. Динамическое наблюдение, включающее мониторинговое наблюдение АД, Ps, St.
Сидоренко Т.П., 76 лет ИБ№14663/2018 Дз: Хроническое миелопролиферативное заболевание, группа высокого риска, прогрессия заболевания с исходом в бластный криз. Миелосупрессия сочетанного генеза: лейкомицетическая + цитостатическая. Анемия средне-тяжелой степени тяжести. Миелотоксический агранулоцитоз. Тромбоцитопения с геморрагическим синдромом. Вторичная иммуносупрессия. Инфаркт селезенки. Подкапсульная гематома селезенки. Гипертоническая болезнь III, риск 4. Осложнение: СН II Б (III ф.кл по NYHA). Двусторонний плеврит.	Совместный осмотр с дежурным врачом. Оценка общего состояния с выделением ведущих синдром. Оценка и интерпретация лабораторных исследований. Динамическое наблюдение, включающее мониторинговое наблюдение АД, Ps, St.

ВРАЧ АНЕСТЕЗИОЛОГ: И.Н.ВЬЮКОВ

ЗАВ. ОТДЕЛЕНИЕМ: В.В. ИШУТИН

КАФ.РУКОВОДИТЕЛЬ: Е.В. ПУГОВИЧ



Эволюционный формуляр для клинических ординаторов

ФИО Цингунцова Ваэрма Балджинмаевна Год подготовки 2012

База кафедры Краевая больница №1

Дата прихода на базу 27.09.17 Дата окончания занятий на базе _____

Отделение ОАР №1 Месяц Май

Календарные дни работы с одним врачом анестезиологом – реаниматологом за месяц

1	2	3	4	5	6	7	8	9	10	11	12	13	14	15	16
17	18	19	20	21	22	23	24	25	26	27	28	29	30	31	

Всего рабочих дней за месяц с одним врачом анестезиологом-реаниматологом

Количество пропущенных дней за месяц

Оценка практических навыков за месяц

1. Знание аппаратуры	Отл.	Хор.	Удовл.	Неуд.
2. Знание анестетиков	Отл.	Хор.	Удовл.	Неуд.
3. Умение оценить состояние пациента	Отл.	Хор.	Удовл.	Неуд.
4. Навыки в проведении регионарной анестезии	Отл.	Хор.	Удовл.	Неуд.
5. Катетеризация центральных вен	Отл.	Хор.	Удовл.	Неуд.
6. Вентиляция маской	Отл.	Хор.	Удовл.	Неуд.
7. Интубация трахеи	Отл.	Хор.	Удовл.	Неуд.
8. Знание клинки наркоза	Отл.	Хор.	Удовл.	Неуд.
Итоговая оценка	Отл.	Хор.	Удовл.	Неуд.

Характеристика за месяц

1. Способность принимать решения	Отл.	Хор.	Удовл.	Неуд.
2. Самокритика	Отл.	Хор.	Удовл.	Неуд.
3. Способность к сотрудничеству	Отл.	Хор.	Удовл.	Неуд.
4. Реакция на критику	Отл.	Хор.	Удовл.	Неуд.
5. Надежность	Отл.	Хор.	Удовл.	Неуд.
6. Самостоятельность	Отл.	Хор.	Удовл.	Неуд.
7. Работоспособность	Отл.	Хор.	Удовл.	Неуд.
8. Личная инициативность	Отл.	Хор.	Удовл.	Неуд.
9. Добросовестность	Отл.	Хор.	Удовл.	Неуд.
10. Дисциплина	Отл.	Хор.	Удовл.	Неуд.

Итоговая оценка Отл. **Хор.** Удовл. Неуд.

Дополнительные замечания и предложения _____

Врач анестезиолог - реаниматолог И.Н.Вьюков

Зам. отделеением

В.В.Ипутьин

Кафедра/главный руководитель

Е.В.Иураев

Подпись

Подпись

Подпись

Эвалюационный формуляр для клинических ординаторов

ФИО Цыганунова Вадима Евгеньевича Год подготовки 192

База кафедры Краевая больница №1

Дата прихода на базу 27.09.17 Дата окончания занятий на базе _____

Отделение ОАР №1 Месяц май

Календарные дни работы с одним врачом анестезиологом – реаниматологом за месяц

1	2	3	4	5	6	7	8	9	10	11	12	13	14	15	16
17	18	19	20	21	22	23	24	25	26	27	28	29	30	31	

Всего рабочих дней за месяц с одним врачом анестезиологом-реаниматологом

Количество пропущенных дней за месяц

Оценка практических навыков за месяц

- | | | | | |
|--|-------------|--------------------|---------------|---------------|
| 1. Знание аппаратуры | Отл. | <u>Хор.</u> | Удовл. | Несуд. |
| 2. Знание анестетиков | Отл. | <u>Хор.</u> | Удовл. | Несуд. |
| 3. Умение оценить состояние пациента | Отл. | <u>Хор.</u> | Удовл. | Несуд. |
| 4. Навыки в проведении регионарной анестезии | Отл. | <u>Хор.</u> | Удовл. | Несуд. |
| 5. Катетеризация центральных вен | Отл. | <u>Хор.</u> | Удовл. | Несуд. |
| 6. Вентиляция маской | Отл. | <u>Хор.</u> | Удовл. | Несуд. |
| 7. Интубация трахеи | Отл. | <u>Хор.</u> | Удовл. | Несуд. |
| 8. Знание клиники наркотоза | Отл. | <u>Хор.</u> | Удовл. | Несуд. |
| Итоговая оценка | Отл. | <u>Хор.</u> | Удовл. | Несуд. |

Характеристика за месяц

- | | | | | |
|--|-------------|--------------------|---------------|---------------|
| 1. Способность принимать решения | Отл. | <u>Хор.</u> | Удовл. | Несуд. |
| 2. Самокритика | Отл. | <u>Хор.</u> | Удовл. | Несуд. |
| 3. Способность к сотрудничеству | Отл. | <u>Хор.</u> | Удовл. | Несуд. |
| 4. Реакция на критику | Отл. | <u>Хор.</u> | Удовл. | Несуд. |
| 5. Надежность | Отл. | <u>Хор.</u> | Удовл. | Несуд. |
| 6. Самостоятельность | Отл. | <u>Хор.</u> | Удовл. | Несуд. |
| 7. Работоспособность | Отл. | <u>Хор.</u> | Удовл. | Несуд. |
| 8. Личная инициативность | Отл. | <u>Хор.</u> | Удовл. | Несуд. |
| 9. Добросовестность | Отл. | <u>Хор.</u> | Удовл. | Несуд. |
| 10. Дисциплина | Отл. | <u>Хор.</u> | Удовл. | Несуд. |
| Итоговая оценка | Отл. | <u>Хор.</u> | Удовл. | Несуд. |

Дополнительные замечания и предложения _____

Врач анестезиолог - реаниматолог А.С. Майоров

Зав. отделением В.В. Иштутин

Кафедральный руководитель Е.В. Курочкин

Подпись _____

Подпись _____

Подпись _____

Эмоциональный формуляр для клинических ординаторов

ФНО Ципутова Валера Валентиновича Год подготовки 12

Каза кафедры Краевая больница №1

Дата прихода на базу 27.09.17 Дата окончания занятий на базе _____

Отделение ОАР №1 Месяц Май

Категоризированные дни работы с одним врачом анестезиологом – реаниматологом за месяц

1	2	3	4	5	6	7	8	9	10	11	12	13	14	15	16
17	18	19	20	21	22	23	24	25	26	27	28	29	30	31	

Всего рабочих дней за месяц с одним врачом анестезиологом-реаниматологом

Количество пропущенных дней за месяц

Оценка практических навыков за месяц

Оценка	Оценка
1. Знание аппаратуры Отл.	Хор. Удовл. Неуд.
2. Знание анестетиков..... Отл.	Хор. Удовл. Неуд.
3. Умение оценить состояние пациента Отл.	Хор. Удовл. Неуд.
4. Навыки в проведении регионарной анестезии Отл.	Хор. Удовл. Неуд.
5. Категоризация центральных вен Отл.	Хор. Удовл. Неуд.
6. Вентиляция маской Отл.	Хор. Удовл. Неуд.
7. Интубация трахеи Отл.	Хор. Удовл. Неуд.
8. Знание клиники наркоза Отл.	Хор. Удовл. Неуд.
Итоговая оценка Отл.	Хор. Удовл. Неуд.

Характеристика за месяц

1. Способность принимать решения Отл.	Хор. Удовл. Неуд.
2. Самокритика Отл.	Хор. Удовл. Неуд.
3. Способность к сотрудничеству Отл.	Хор. Удовл. Неуд.
4. Реакция на критику Отл.	Хор. Удовл. Неуд.
5. Надежность Отл.	Хор. Удовл. Неуд.
6. Самостоятельность Отл.	Хор. Удовл. Неуд.
7. Работоспособность Отл.	Хор. Удовл. Неуд.
8. Личная инициативность..... Отл.	Хор. Удовл. Неуд.
9. Добросовестность Отл.	Хор. Удовл. Неуд.
10. Дисциплина Отл.	Хор. Удовл. Неуд.

Итоговая оценка Отл. **Хор.** Удовл. Неуд.

Дополнительные замечания и предложения _____

Врач анестезиолог - реаниматолог И.Н.Вьюков

Зав. отделением

В.В.Ишутин

Кафедральный руководитель

Е.В.Игнаткин

Подпись

Подпись

Подпись

Эксплуатационный формуляр для клинических ординаторов

ФНО Цыганюнова Валерия Валентиновна Год подготовки 12

База кафедры Красная больница №1

Дата прихода на базу 27.09.17 Дата окончания занятий на базе _____

Отделение ОАР №1 Месяц Май

Календарные дни работы с одним врачом анестезиологом – реаниматологом за месяц

1	2	3	4	5	6	7	8	9	10	11	12	13	14	15	16
17	18	19	20	21	22	23	24	25	26	27	28	29	30	31	

Всего рабочих дней за месяц с одним врачом анестезиологом-реаниматологом

Количество пропущенных дней за месяц

Оценка практических навыков за месяц

1. Знание аппаратуры	Отл.	Хор.	Удовл.	Неуд.
2. Знание анестетиков	Отл.	Хор.	Удовл.	Неуд.
3. Умение оценить состояние пациента	Отл.	Хор.	Удовл.	Неуд.
4. Навыки в проведении регионарной анестезии	Отл.	Хор.	Удовл.	Неуд.
5. Категоризация центральных вен	Отл.	Хор.	Удовл.	Неуд.
6. Вентиляция маской	Отл.	Хор.	Удовл.	Неуд.
7. Интубация трахеи	Отл.	Хор.	Удовл.	Неуд.
8. Знание клиники наркоза	Отл.	Хор.	Удовл.	Неуд.
Итоговая оценка	Отл.	Хор.	Удовл.	Неуд.

Характеристика за месяц

1. Способность принимать решения	Отл.	Хор.	Удовл.	Неуд.
2. Самокритика	Отл.	Хор.	Удовл.	Неуд.
3. Способность к сотрудничеству	Отл.	Хор.	Удовл.	Неуд.
4. Реакция на критику	Отл.	Хор.	Удовл.	Неуд.
5. Надежность	Отл.	Хор.	Удовл.	Неуд.
6. Самостоятельность	Отл.	Хор.	Удовл.	Неуд.
7. Работоспособность	Отл.	Хор.	Удовл.	Неуд.
8. Личная инициативность	Отл.	Хор.	Удовл.	Неуд.
9. Добросовестность	Отл.	Хор.	Удовл.	Неуд.
10. Дисциплина	Отл.	Хор.	Удовл.	Неуд.
Итоговая оценка	Отл.	Хор.	Удовл.	Неуд.

Дополнительные замечания и предложения _____

Врач анестезиолог - реаниматолог И.Н.Вьюков

Зав. отделением

Кафедральный руководитель

Подпись

Подпись

Подпись

(Handwritten signatures)