

Приложение 1  
к Положению о порядке организации и  
проведения практической подготовки ординаторов от 01.09.2017г.

ФЕДЕРАЛЬНОЕ ГОСУДАРСТВЕННОЕ БЮДЖЕТНОЕ ОБРАЗОВАТЕЛЬНОЕ УЧРЕЖДЕНИЕ  
ВЫСШЕГО ОБРАЗОВАНИЯ  
«КРАСНОЯРСКИЙ ГОСУДАРСТВЕННЫЙ МЕДИЦИНСКИЙ УНИВЕРСИТЕТ  
ИМЕНИ ПРОФЕССОРА В.Ф.ВОЙНО-ЯСЕНЕЦКОГО»  
МИНИСТЕРСТВА ЗДРАВООХРАНЕНИЯ РОССИЙСКОЙ ФЕДЕРАЦИИ

УТВЕРЖДАЮ

«20» сентября 2021 г.

Зав. кафедрой госпитальной хирургии имени  
профессора А.М.Дыхно с курсом ПО

д.м.н., профессор Черданцев Дмитрий  
Владимирович

(подпись)

ДНЕВНИК

работы ординатора

специальность 31.08.70 Эндоскопия

кафедра госпитальной хирургии имени профессора А.М.Дыхно с курсом ПО

Фамилия Алексеенко

Имя Дарья

Отчество Андреевна

ФИО кафедрального руководителя ординатора д.м.н., профессор Первова Ольга  
Владимировна





















Красноярск, 2021

## ТЕОРЕТИЧЕСКАЯ ПОДГОТОВКА

### 1. Темы лекций

№ п/п	Тема лекции	Дата	ФИО лектора
1.	Теоретические основы организации здравоохранения и общественного здоровья	04.09 2021	Алексейцева С.П.
2.	Санитарно-противоэпидемические мероприятия в хирургической службе. Санитарное просвещение	06.09 2021	Алексейцева С.П.
3.	Анатомия, морфология, физиология и пищеварительной системы. Методы исследования пищеварительной системы. Диагностика и лечение осложнений, возникших во время эндоскопических исследований.	11.09 2021	Алексейцева С.П.
4.	Анатомо-функциональные особенности дыхательных путей	13.09 2021	Алексейцева С.П.
5.	Методика эндоскопических исследований желудочно-кишечного тракта, органов грудной и брюшной полостей и малого таза	15.09 2021	Алексейцева С.П.
6.	Бронхоскопия	16.09.21	Алексейцева С.П.
7.	Эндоскопическая семиотика заболеваний пищевода Воспалительные заболевания пищевода	20.09.21	Алексейцева С.П.
8.	Доброкачественные опухоли пищевода. Дифференциальная диагностика рака пищевода	22.09 2021	Алексейцева С.П.
9.	Инородные тела пищевода, желудка. Методика удаления	24.09.21	Алексейцева С.П.
10.	Дивертикулы пищевода	24.09.21	Алексейцева С.П.
11.	Эндоскопическая диагностика гастритов. Язвенная болезнь желудка	24.09.21	Алексейцева С.П.
12.	Доброкачественные опухоли желудка. Подслизистые образования	29.09.21	Алексейцева С.П.
13.	Гастродуоденальные кровотечения. Классификация. Синдром Меллори-Вейсса. Диагностика. Варикозное расширение вен пищевода. Эндоскопическое лечение.	01.10.21	Алексейцева С.П.
14.	Методика выполнения ЭРХПГ Показания и противопоказания к проведению ЭРПГ	14.09 2021	Алексейцева С.П.
15.	Воспалительные заболевания ободочной кишки. Неспецифический язвенный колит. Болезнь Крона. Дивертикулярная болезнь.	19.09 2021	Алексейцева С.П.
16.	Эндоскопическая диагностика воспалительных заболеваний трахеобронхиального дерева.	28.01 2022	Алексейцева С.П.
17.	Эндоскопическая диагностика туберкулеза трахеи и бронхов. Бронхолегочные опухоли: эндоскопическая диагностика. Бронхолегочные кровотечения и лечебные мероприятия при них.	01.01. 2022	Алексейцева С.П.
18.	Инородные тела бронхов. Лечебная бронхоскопия.	21.09.22	Алексейцева С.П.

2. Темы семинаров (практических занятий) по разделам специальности

№ п/п	Темы семинарских занятий	Дата проведения	Оценка	Подпись
1.	Введение эндоскопа и подсобных диагностических инструментов при фиброэзофагогастродуоденоскопии.	05.09.21	отлично	
2.	Последовательность эндоскопического осмотра при фиброэзофагогастродуоденоскопии.	05.09.21	отлично	
3.	Биопсия при фиброэзофагогастродуоденоскопии. Выполнение подсобных диагностических манипуляций.	05.09.21	отлично	
4.	Лечебные манипуляции через эндоскоп при фиброэзофагогастродуоденоскопии.	04.09.21	отлично	
5.	Сочетанные и рентгенологические исследования при фиброэзофагогастродуоденоскопии.	14.09.21	отлично	
6.	Ведение больного после фиброэзофагогастродуоденоскопии.	14.09.21	отлично	
7.	Инородные тела бронхов.	22.01.22	отлично	
8.	Холедохоскопия. Введение эндоскопа и подсобных диагностических инструментов Последовательность эндоскопического осмотра.	14.09.21	отлично	
9.	Биопсия. Выполнение подсобных диагностических манипуляций при холедохоскопии. Лечебные манипуляции через эндоскоп. Сочетанные и рентгенологические исследования	20.09.21	отлично	
10.	Бронхоскопия. Введение эндоскопа и подсобных диагностических инструментов. Последовательность эндоскопического осмотра.	18.09.21	отлично	
11.	Эндоскопическая диагностика заболеваний печени, желчного пузыря Показания и противопоказания к лапароскопии. Техника выполнения лапароскопии. Осложнения лапароскопии, пути их профилактики и устранения.	17.01.22	отлично	
12.	Биопсия. Выполнение подсобных диагностических манипуляций при бронхоскопии. Лечебные манипуляции через эндоскоп. Сочетанные и рентгенологические исследования.	28.09.21	отлично	
13.	Гастродуоденальные кровотечения. Классификация.	01.10.21	отлично	
14.	Эндоскопическая диагностика воспалительных заболеваний трахеобронхиального дерева.	21.01.22	отлично	
15.	Эндоскопическая диагностика туберкулеза трахеи и бронхов.	21.01.22	отлично	
16.	Бронхолегочные опухоли: эндоскопическая диагностика.	24.01.22	отлично	
17.	Бронхолегочные кровотечения и лечебные мероприятия при них.	24.01.22	отлично	
18.	Лечебная бронхоскопия.	24.01.22	отлично	
19.	Лапароскопические инструменты и оборудование.	08.09.22	отлично	
20.	Диагностическая лапароскопия. Лапароскопические инструменты и оборудование. Техника выполнения диагностической лапароскопии. Осложнения	08.09.22	отлично	

	лапароскопии, профилактика и лечение осложнений.		07.09.22	07.09.22	07.09.22
21.	Оборудование и инструменты для торакокопии. Показания и противопоказания к торакокопии.	06.09.22	07.09.22	07.09.22	07.09.22
22.	Техника лапароскопической холецистэктомии.	06.09.22	07.09.22	07.09.22	07.09.22
23.	Осложнения лапароскопической холецистэктомии.	06.09.22	07.09.22	07.09.22	07.09.22
24.	Профилактика осложнений лапароскопической холецистэктомии.	08.09.22	07.09.22	07.09.22	07.09.22
25.	Эндохирургические способы лечения острого аппендицита. Показания и противопоказания. Осложнения, пути их профилактики и устранения.	04.09.22	07.09.22	07.09.22	07.09.22
26.	Эндохирургия перфоративной язвы желудка и двенадцатиперстной кишки. Показания и противопоказания.	08.09.22	07.09.22	07.09.22	07.09.22
27.	Эндохирургия деструктивного панкреатита. Показания и противопоказания. Методы дренирования сальниковой сумки и брюшной полости.	12.09.22	07.09.22	07.09.22	07.09.22
28.	Эндохирургические способы лечения грыж передней брюшной стенки. Показания и противопоказания. Различные варианты сетчатых эндопротезов в эндохирургии грыж.	19.09.22	07.09.22	07.09.22	07.09.22

### 3. Участие в конференциях, в работе научных обществ

№ п/п	Темы конференций	Дата проведения
1.	V Евразийский форум УралЭндо, осенняя сессия: «Эндоскопия: от науки к практике»	21-23 октября 2021г
2.	VIII Московский Международный Фестиваль Эндоскопии и Хирургии. EndoFest 2021. Хирургия как искусство.	4-8 декабря 2021г
3.	«Возможности эндоскопии в борьбе с онкологией желудочно-кишечного тракта»	15 апреля 2022г
4.	Межрегиональная научно-практическая конференция с онлайн-трансляцией «Актуальные вопросы интервенционной и диагностической эндоскопии».	19-20 мая 2022г
5.	Региональная конференция «Семинар-совещание хирургов Красноярского края»	10 июня 2022г
6.	VI летняя сессия УралЭндо: «Эндоскопия: актуальные плановые методики»	16 июня 2022г
7.	Эндоскопический практикум: «Современные технологии эндоскопической визуализации в диагностике и лечении новообразований толстой кишки»	8 июля 2022г
8	Национальное общество онкоэндоскопистов «Эндоскопия: новые оптические технологии в диагностике и лечении раннего рака желудка. Клинические рекомендации»	6 сентября 2022г
9	Образовательный курс «Базовая колоноскопия»	8-9 сентября 2022г
10	ENDOONCO 2022. Эндоскопия против рака в рамках 5 международного форума онкологии и радиологии.	20-23 сентября 2022г
11	Межрегиональной научно-практической конференции «Альянс гастроэнтеролога, колопроктолога и эндоскописта в диагностике и лечении заболеваний желудочно-кишечного тракта»	23-24 сентября 2022г
12	Образовательная веб-конференция с мастер-классом «Современные возможности эндоскопии: эксперты практическим врачам»	8 октября 2022г
13	Научно-практическая конференция с международным участием «Бронхология как искусство»	13-14 октября 2022г
14	Научно-практическая конференция Клуб хирургов и эндоскопистов	14 октября 2022г
15	Вебинар с онлайн-трансляцией из операционной «Современная навигационная бронхоскопия – расширяем границы»	27 октября 2022г
16	Научно-практическая конференция «Актуальные вопросы диагностики и лечения заболеваний пищевода у взрослых и детей»	11 – 12 ноября 2022г
17	Мастер-класс: диагностическая эндосонография органов верхних отделов ЖКТ.	15-18 ноября 2022г
18	Региональная научно-практическая конференция: «Скрининг колоректального рака. Вопросы подготовки. Диагностики. Тактики ведения пациентов с полипами толстой кишки. Острая толстокишечная непроходимости. Операции выбора»	18 ноября 2022г
19	Обучающий семинар: электрохирургические вмешательства в гибкой эндоскопии	30 ноября 2022г
20	Сессия Национального общества Онкоэндоскопистов "Колоректальный рак: скрининг, диагностика и лечение"	1 декабря 2022г

21	ENDOFEEST 2022. IX московский международный фестиваль эндоскопии и хирургии.	12-14 декабря 2022г
22	Эндоскопический практикум: «Эндоскопическая диагностика и лечение новообразований толстой кишки. Узкоспектральная эндоскопия – 15 лет в клинической практике»	19 декабря 2022г
23	Трансляция мастер-класса по трансбронхиальным вмешательствам. Демонстрация чрезбронхиальной биопсии легких, трансбронхиальной биопсии рутинно и под контролем EBUS	21 декабря 2022г
24	Научно-практическая конференция «Механическая желтуха опухолевой этиологии. Предопухоловые состояния у детей. От диагностики до радикального лечения»	10 февраля 2023г
25	VII Зимняя сессия форума УралЭндо с международным участием «Современные эндоскопические методики в онкологии»	16-17 февраля 2023г
26	Школа детского хирурга: внутрисветовая эндоскопия у детей	2 марта 2023г
27	Вебинар с онлайн-трансляцией из операционной «Диагностическая бронхоскопия – классика, только классика, и ничего, кроме классики».	15 марта 2023г
28	Образовательный семинар «Командная работа в бронхоскопии: взаимодействие врача и медицинской сестры».	16 марта 2023г
29	Вебинар «Лечение заболеваний поджелудочной железы и желчевыводящих путей»	23 марта 2023г
30	«Актуальные вопросы эндоскопии»	30-31 марта 2023г
31	IV Межрегиональная научно-практическая конференция с трансляцией с международным участием и совещанием главных эндоскопистов «Актуальные вопросы диагностической и интервенционной эндоскопии»	27-28 апреля 2023г
32.	Новости колоноскопии: Что и как нам нужно улучшить в подготовке кишечника?	11 мая 2023г
33.	Всероссийская научно-практическая конференция «Рекомендации и клиническая практика в эндоскопии»	19-20 мая 2023г
34.	Интенсив «Базовые вопросы бронхоскопии»	24 мая 2023г
35.	Региональная научно-практическая конференция «Скрининг колоректального рака. Остановим КРР. Практика»	29 мая 2023г

#### 4. Список прочитанной и реферированной литературы:









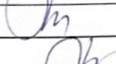




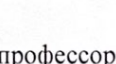
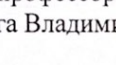
1. Эндоскопия: методы диагностики и лечения в хирургической практике: учебное пособие для вузов / Г. В. Родоман, А. А. Соколов, Л. А. Лаберко [и др.] ; ред. Г. В. Родоман, А. А. Соколов. - 2-е изд. - Москва : Юрайт, 2020. - 107 с.
2. Атлас колоноскопии: с руководством по профилактике карцином толстой кишки / Герхард Потт – 202 с.
3. Практическая колоноскопия. Методика, рекомендации, советы и приемы / Гвидо Шахшаль ; пер. с нем. ; под общ. ред. чл.-корр. РАМН, проф., докт. мед. наук И.В.Маева, канд. мед. наук Е.Ю.Стручковой. – М. : МЕДпресс-информ, 2012. – 192 с.
4. Эндоскопия пищеварительного тракта. Минимальная Стандартная Терминология / В.И. Никишаев

5. Гастроскопия / Блок Б., - 2021. - МЕДпресс-информ. – 216 с.
6. Каиров, Г. Т. Тромбоопасность эндоскопических вмешательств : монография / Г. Т. Каиров, Ю. Н. Чернов, А. П. Балановский ; ред. Г. Т. Каиров. - Москва : Юрайт, 2021. - 179 с.
7. Маев, И. В. Болезни пищевода / И. В. Маев, Г. А. Бусарова, Д. Н. Андреев. - Москва : ГЭОТАР-Медиа, 2019. - 648 с.
8. Бронхоскопия в диагностике и лечении заболеваний органов дыхания : [монография] / Г. Ф. Паламарчук, А. Л. Акопов, А. И. Арсеньев [и др.]. - Санкт-Петербург : Фолиант, 2019. - 328 с.
9. Сумин, С. А. Экстренные и неотложные состояния : учебное пособие для подготовки кадров высшей квалификации / С. А. Сумин, К. Г. Шаповалов. - М. : Медицинское информационное агентство, 2019. - 624 с.
10. Бронхоскопия в диагностике и лечении заболеваний органов дыхания / Арсеньев Андрей Иванович, Нагорная Оксана Анатольевна, Деревянко Алексей Валерьевич. – СПб : Фолиант, 2019. – 328 с.
11. Вотруба, Шимович, И., Ю. Интервенционная бронхология: от диагностики к лечению. / И., Ю. Вотруба, Шимович. – М : Авторский тираж, 2019. – 304 с. – ISBN 9785423503338.
12. Дуглас Г. Адлер, Веселов В. В., . Колоноскопия. Иллюстрированное руководство / – М : ГЭОТАР-Медиа, 2020. – 224 с. – ISBN 978-5-9704-5449-7.
13. Endoscopic Mucosal Resection / Massimo Conio, Peter D. Siersema. – India : Wiley - Blackwell, 2008. – 240 с. – ISBN 978-1-4051-5885-5.
14. Шахшаль Г. Практическая колоноскопия. Методика, рекомендации, советы и приемы. - 1-е изд. - 2020. - 192 с.

#### 5. Рефераты по разделам дисциплины специальности

дата	Тема реферата	Место проведения
1.	Ранний рак желудка. Возможности эндоскопической диагностики.	Кафедра госпитальной хирургии имени профессора А.М.Дыхно с курсом ПО
2.	Ахалазия кардии.	Кафедра госпитальной хирургии имени профессора А.М.Дыхно с курсом ПО
3.	Подслизистые новообразования верхних отделов желудочно-кишечного тракта	Кафедра госпитальной хирургии имени профессора А.М.Дыхно с курсом ПО
4.	Доброкачественные поражения кишечника: эндоскопические методы диагностики и лечения	Кафедра госпитальной хирургии имени профессора А.М.Дыхно с курсом ПО
5.	Разрывно – геморрагического синдром (Меллори–Вейсса)	Кафедра госпитальной хирургии имени профессора А.М.Дыхно с курсом ПО
6.	Холецистохоледохолитиаз: современные хирургические подходы к лечению	Кафедра госпитальной хирургии имени профессора А.М.Дыхно с курсом ПО
7.	Современные возможности видеокапсульной эндоскопии в диагностике заболеваний тонкой и толстой кишки	Кафедра госпитальной хирургии имени профессора А.М.Дыхно с курсом ПО
8.	Рубцовые стенозы пищевода: комплексное эндоскопическое лечение	Кафедра госпитальной хирургии имени профессора А.М.Дыхно с курсом ПО
9.	Кистозная трансформация общего желчного протока	Кафедра госпитальной хирургии имени профессора А.М.Дыхно с курсом ПО
10.	Эндоскопическая клапанная бронхоблокация: причины неэффективности, осложнения	Кафедра госпитальной хирургии имени профессора А.М.Дыхно с курсом ПО

### 6. Проведение зачетов по разделам учебного плана

№ п/п	Раздел учебного плана	Дата проведения	Оценка	Подпись преподавателя
1.	Общественное здоровье и здравоохранение	19.03.2022	зач	
2.	Патология: клиническая патофизиология	04.02.2022	зач	
3.	Микробиология	09.02.2022	зач	
4.	Гигиена и эпидемиология чрезвычайных ситуаций	29.03.2022	зач	
5.	Клиническая фармакология	14.02.2023	зач	
6.	Педагогика	26.01.2022	зач	
7.	Анестезиология и реаниматология	04.03.2023	зач	
8.	Организация лекарственного обеспечения населения РФ	18.02.2022	зач	
9.	Онкология	24.02.2022	зач	
10.	Трансфузиология	16.04.2022	зач	
11.	Топографическая анатомия и оперативная хирургия	31.01.2022	зач	
12.	Ургентная хирургия	31.05.2023	зач	
13.	Клиническая анатомия (кадаверный курс)	31.05.2022	зач	
14.	Финансовая культура и грамотность	10.04.2023	зач	
15.	Современные технологии управления в здравоохранении	15.04.2023	зач	

Ординатор

  
(подпись)

Кафедральный руководитель ординатора




  
(подпись)

д.м.н., профессор Первова  
Ольга Владимировна

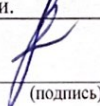


### График прохождения практики


Виды профессиональной деятельности	Стационар или поликлиника	Формируемые профессиональные компетенции	Зачет	ФИО и подпись руководителя
Лечебная, диагностическая, реабилитационная, профилактическая, организационно-управленческая, психолого-педагогическая деятельность	КГБУЗ ККБ, Эндоскопическое отделение  С 02.11.2021 г. по 27.12.2021 г.	Готовность к определению у пациентов патологических состояний, симптомов, синдромов заболеваний, нозологических форм в соответствии с МКБ-10 и проблем, связанных со здоровьем. Готовность к применению эндоскопических методов диагностики и лечения. Готовность к осуществлению комплекса мероприятий, направленных на сохранение и укрепление здоровья и включающих в себя формирование ЗОЖ, предупреждение возникновения и/или распространения заболеваний, их раннюю диагностику, выявление причин и условий их возникновения и развития, а также направленных на устранение вредного влияния на здоровье человека факторов среды его обитания.		Первова О.В. 
Лечебная, диагностическая, реабилитационная, профилактическая, организационно-управленческая, психолого-педагогическая деятельность	КГБУЗ ККБ, Эндоскопическое отделение  С 29.03.2022г. по 16.06.2022г.	Готовность к определению у пациентов патологических состояний, симптомов, синдромов заболеваний, нозологических форм в соответствии с МКБ-10 и проблем, связанных со здоровьем. Готовность к применению эндоскопических методов диагностики и лечения. Готовность к осуществлению комплекса мероприятий, направленных на сохранение и укрепление здоровья и включающих в себя формирование ЗОЖ, предупреждение возникновения и/или распространения заболеваний, их раннюю диагностику, выявление причин и условий их возникновения и развития, а также направленных на устранение вредного влияния на здоровье человека факторов среды его обитания.		Первова О.В. 
Лечебная, диагностическая, реабилитационная, профилактическая, организационно-управленческая, психолого-педагогическая деятельность	КГБУЗ ККБ, Поликлиника  С 27.06.2022г. по 30.07.2022г.	Готовность к применению основных принципов организации и управления в сфере охраны здоровья граждан, в медицинских организациях и их структурных подразделениях. Готовность к определению у пациентов патологических состояний, симптомов, синдромов заболеваний, нозологических форм в соответствии с МКБ-10 и проблем, связанных со здоровьем. Готовность к применению эндоскопических методов диагностики и лечения. Готовность к проведению профилактических медицинских осмотров, диспансеризации и осуществлению диспансерного наблюдения за здоровыми и хроническими больными. Готовность к формированию у населения, пациентов и членов их семей мотивации, направленной на сохранение и укрепление своего здоровья и здоровья окружающих. Готовность к применению природных лечебных факторов, лекарственной, немедикаментозной терапии и других методов у пациентов, нуждающихся в медицинской реабилитации и санаторно-курортном лечении.		Первова О.В. 
Лечебная, диагностическая, реабилитационная, профилактическая,	КГБУЗ ККБ, Эндоскопическое отделение	Готовность к определению у пациентов патологических состояний, симптомов, синдромов заболеваний, нозологических форм в соответствии с МКБ-10 и проблем, связанных со здоровьем.		Первова О.В. 

организационно-управленческая, психолого-педагогическая деятельность	С 27.08.2022г. по 31.12.2022г.	Готовность к применению эндоскопических методов диагностики и лечения. Готовность к осуществлению комплекса мероприятий, направленных на сохранение и укрепление здоровья и включающих в себя формирование ЗОЖ, предупреждение возникновения и/или распространения заболеваний, их раннюю диагностику, выявление причин и условий их возникновения и развития, а также направленных на устранение вредного влияния на здоровье человека факторов среды его обитания.		
Лечебная, диагностическая, реабилитационная, профилактическая, организационно-управленческая, психолого-педагогическая деятельность	КГБУЗ ККБ, Эндоскопическое отделение С 10.01.2023г. по 24.02.2023г.	Готовность к определению у пациентов патологических состояний, симптомов, синдромов заболеваний, нозологических форм в соответствии с МКБ-10 и проблем, связанных со здоровьем. Готовность к применению эндоскопических методов диагностики и лечения. Готовность к осуществлению комплекса мероприятий, направленных на сохранение и укрепление здоровья и включающих в себя формирование ЗОЖ, предупреждение возникновения и/или распространения заболеваний, их раннюю диагностику, выявление причин и условий их возникновения и развития, а также направленных на устранение вредного влияния на здоровье человека факторов среды его обитания.	Зак	Первова О.В. 
Лечебная, диагностическая, реабилитационная, профилактическая, организационно-управленческая, психолого-педагогическая деятельность	КГБУЗ ККБ, Эндоскопическое отделение С 01.03.2023г. по 18.05.2023г.	Готовность к определению у пациентов патологических состояний, симптомов, синдромов заболеваний, нозологических форм в соответствии с МКБ-10 и проблем, связанных со здоровьем. Готовность к применению эндоскопических методов диагностики и лечения. Готовность к осуществлению комплекса мероприятий, направленных на сохранение и укрепление здоровья и включающих в себя формирование ЗОЖ, предупреждение возникновения и/или распространения заболеваний, их раннюю диагностику, выявление причин и условий их возникновения и развития, а также направленных на устранение вредного влияния на здоровье человека факторов среды его обитания.	Зак	Первова О.В. 
Лечебная, диагностическая, реабилитационная, профилактическая, организационно-управленческая, психолого-педагогическая деятельность	КГБУЗ ККБ, Поликлиника С 09.05.2023г. по 06.06.2023г.	Готовность к проведению противозидемических мероприятий, организации защиты населения в очагах особо опасных инфекций, при ухудшении радиационной обстановки, стихийных бедствиях и иных чрезвычайных ситуациях. Готовность к организации и оказанию медицинской помощи при чрезвычайных ситуациях, в том числе участию в медицинской эвакуации. Готовность к применению социально-гигиенических методик сбора и медико-статистического анализа информации о показателях здоровья взрослых и подростков и оценке качества оказания медицинской помощи.	Зак	Первова О.В. 

Ординатор

  
(подпись)

Кафедральный руководитель ординатора

  
(подпись)

д.м.н., профессор Первова  
Ольга Владимировна

## ДНЕВНИК ПРОХОЖДЕНИЯ ПРАКТИКИ

с 02.11.2021г. по 27.12.2021г.

- 1 -

Профильное отделение	Число больных за каждую неделю									
	1	2	3	4	5	6	7	8	9	Всего
1. Эндоскопическое отделение, КГБУЗ ККБ	26	25	23	21	29	28	28	23	27	241

- 2 -

Диагностические и лечебные мероприятия	Число процедур за каждую неделю									
	1	2	3	4	5	6	7	8	9	Всего
1. ЭГДС	10	8	9	5	9	10	12	6	10	79
2. Удаление полипов желудка	3	1	4	2	1	1	2	1	3	18
3. Взятие биопсии из желудка	4	1	2	2	1	1	2	1	3	17

- 3 -

Ассистирование на операциях	Число ассистенций за каждую неделю									
	1	2	3	4	5	6	7	8	9	Всего
1. Местный гемостаз при ЭГДС	1	1	1	-	1	-	1	-	1	6
2. Диагностическая энтероскопия	-	-	-	-	-	1	-	-	-	1
3. Эндоскопическая полипэктомия из толстой кишки	5	5	4	4	5	6	5	5	5	44
4. Эндоскопическая диссекция при ранних раках толстой кишки	1	-	-	-	1	-	-	2	-	4
5. Лигирование ВРВ пищевода	1	-	-	-	-	1	-	-	1	3
6. Бужирование стриктур пищевода	-	1	1	2	1	-	-	1	1	7
7. Удаление полипов желудка	1	-	-	2	-	-	-	1	-	4
8. ЭРХПГ, эндоскопическая папиллосфинктеротомия, литоэкстракция, стентирование	8	10	8	9	12	10	10	7	8	82

- 4 -

Самостоятельно выполненные операции	Число операций за каждую неделю									
	1	2	3	4	5	6	7	8	9	Всего
1. Установка зонда для питания	-	-	-	-	-	-	-	1	1	2

- 5 -

Темы больничных конференций, клинико – анатомических конференций, заседаний научных обществ, прослушанных лекций, консультаций	Дата проведения
1. V Евразийский форум УралЭндо, осенняя сессия: «Эндоскопия: от науки к практике»	21-23 октября 2021г
2. VIII Московский Международный Фестиваль Эндоскопии и Хирургии. EndoFest 2021. Хирургия как искусство.	4-8 декабря 2021г

Ординатор

\_\_\_\_\_ (подпись)

Кафедральный руководитель ординатора

\_\_\_\_\_ (подпись)

д.м.н., профессор  
Первова Ольга Владимировна

## ДНЕВНИК ПРОХОЖДЕНИЯ ПРАКТИКИ

с 29.03.2022г. по 16.06.2022г.

- 1 -

Профильное отделение	Число больных за каждую неделю												Всего
	1	2	3	4	5	6	7	8	9	10	11	12	
1. Эндоскопическое отделение, КГБУЗ ККБ	34	29	36	43	37	30	38	38	36	37	34	40	432

- 2 -

Диагностические и лечебные мероприятия	Число процедур за каждую неделю												Всего
	1	2	3	4	5	6	7	8	9	10	11	12	
1. ЭГДС	10	12	20	22	20	18	24	20	20	22	19	26	231
2. Взятие биопсий из слизистой ЖКТ	5	8	10	8	12	7	11	10	7	5	6	11	100
3. Удаление полипов желудка	2	4	3	2	5	3	2	3	1	2	4	6	37

- 3 -

Ассистирование на операциях	Число ассистенций за каждую неделю												Всего
	1	2	3	4	5	6	7	8	9	10	11	12	
1. Местный гемостаз при ЭГДС	1	-	1	-	2	-	1	1	-	1	1	1	9
2. Извлечение инородного тела из верхних отделов ЖКТ во время эндоскопического исследования	1	-	-	1	-	-	-	-	-	-	-	-	2
3. Удаление доброкачественных опухолей из ЖКТ	1	1	-	-	-	-	-	-	-	-	-	-	2
4. ЧБЛ	5	4	4	5	5	2	2	3	5	4	4	4	47
5. Применение ВАС с целью закрытия дефекта полых органов	1	2	2	1	-	-	-	-	-	-	-	-	6
6. Диагностическая энтероскопия	-	-	-	-	-	1	-	-	-	-	-	-	1
7. Эндоскопическая полипэктомия из толстой кишки	5	5	5	6	5	5	5	4	5	5	5	5	60
8. Эндоскопическая диссекция при ранних раках толстой кишки	2	-	-	2	-	-	1	1	2	-	3	-	11
9. Видеооптическая интубация трахеи	4	5	3	4	2	4	3	4	2	2	1	1	34
10. Лигирование ВРВ пищевода	1	-	-	1	1	-	-	2	-	1	-	1	7
11. Бужирование стриктур пищевода	-	-	-	-	-	-	1	2	-	-	-	-	3
12. Удаление полипов желудка	1	-	-	-	-	-	1	-	-	1	-	1	4
13. Установка зонда для питания	1	-	-	-	-	-	-	-	-	-	-	-	1
14. Крикофаринготомия при дивертикуле Ценкера	1	-	1	-	-	-	-	1	1	-	-	-	4
15. ПЭМ при ахалазии кардии	-	1	-	1	-	-	-	-	-	1	-	-	3
16. Клипирование кровоточащих сосудов	-	1	1	-	-	-	1	-	-	-	1	-	4

- 4 -

Самостоятельно выполненные операции	Число операций за каждую неделю												Всего
	1	2	3	4	5	6	7	8	9	10	11	12	
1. Установка зонда для питания	-	-	-	-	2	-	-	-	1	-	-	1	5

- 5 -

Темы больничных конференций, клинико – анатомических конференций, заседаний научных обществ, прослушанных лекций, консультаций	Дата проведения
1. «Возможности эндоскопии в борьбе с онкологией желудочно-кишечного тракта»	15 апреля 2022г
2. Межрегиональная научно-практическая конференция с онлайн-трансляцией «Актуальные вопросы интервенционной и диагностической эндоскопии».	19-20 мая 2022г
3. Региональная конференция «Семинар-совещание хирургов Красноярского края»	10 июня 2022г
4. VI летняя сессия УралЭндо: «Эндоскопия: актуальные платовые методики»	16 июня 2022г

Ординатор

(подпись)

Кафедральный руководитель ординатора

(подпись)

д.м.н., профессор  
Первова Ольга Владимировна

## ДНЕВНИК ПРОХОЖДЕНИЯ ПРАКТИКИ

с 27.06.2022г. по 30.07.2022г. (поликлиника)

- 1 -

Профильное отделение	Число больных за каждую неделю					
	1	2	3	4	5	Всего
1. КГБУЗ ККБ, поликлиника	41	42	38	43	46	210

- 2 -

Диагностические и лечебные мероприятия	Число процедур за каждую неделю					
	1	2	3	4	5	Всего
1. ЭГДС	31	30	28	31	36	156
2. Взятие биопсии из желудка	12	8	13	10	15	58

- 3 -

Ассистирование	Число ассистенций за каждую неделю					
	1	2	3	4	5	Всего
1. Удаление полипов желудка	8	7	10	8	10	43
2. Удаление полипов толстой кишки	10	11	9	12	11	53

- 4 -

Темы больничных конференций, клиничко – анатомических конференций, заседаний научных обществ, прослушанных лекций, консультаций	Дата проведения
1. Эндоскопический практикум: «Современные технологии эндоскопической визуализации в диагностике и лечении новообразований толстой кишки»	8 июля 2022г

Ординатор \_\_\_\_\_

(подпись)

Кафедральный руководитель ординатора \_\_\_\_\_

(подпись)

д.м.н., профессор  
Первова Ольга Владимировна

### ДНЕВНИК ПРОХОЖДЕНИЯ ПРАКТИКИ

с 01.09.2022г. по 31.12.2022г.

Сентябрь:

- 1 -

Профильное отделение	Число больных за каждую неделю				
	1	2	3	4	Всего
1. Эндоскопическое отделение, КГБУЗ ККБ	74	77	65	73	289

- 2 -

Диагностические и лечебные мероприятия	Число процедур за каждую неделю				
	1	2	3	4	Всего
1. ЭГДС	51	49	38	46	184
2. ФКС	3	4	2	4	13
3. Взятие биопсий из слизистой толстой кишки	1	2	-	3	6
4. Взятие биопсии из желудка	24	18	12	23	77

- 3 -

Ассистирование на операциях	Число ассистенций за каждую неделю				
	1	2	3	4	Всего
1. Местный гемостаз при ЭГДС	1	1	4	2	8
2. Установка эндоскопической гастростомы	-	-	1	-	1
3. Удаление доброкачественных опухолей из толстой кишки	5	5	5	5	20
4. ЧБЛ	5	4	5	5	19
5. Применение ВАС с целью закрытия дефекта полых органов	-	1	2	2	5
6. Установка эндоскопической гастростомы	-	-	-	1	1
7. Эндоскопическая полипэктомия из толстой кишки	4	5	4	4	17
8. Эндоскопическая диссекция при ранних раках толстой кишки	1	1	-	-	2
9. Видеооптическая интубация трахеи	1	-	1	1	3
10. Лигирование ВРВ пищевода	1	1	-	1	3
11. Бужирование стриктур пищевода	-	1	-	-	1
12. Удаление полипов желудка	1	-	-	-	1
13. Установка зонда для питания	-	1	1	-	2
14. Крикофаринготомия при дивертикуле Ценкера	1	-	-	-	1
15. ПЭМ при ахалазии кардии	-	1	-	-	1
16. Клипирование кровоточащих сосудов	-	-	1	-	1

- 4 -

Самостоятельно выполненные операции	Число операций за каждую неделю				
	1	2	3	4	Всего
3. Бужирование стриктур пищевода	-	1	-	1	2
4. Установка зонда для питания	-	-	1	1	2

Темы больничных конференций, клинико – анатомических конференций, заседаний научных обществ, прослушанных лекций, консультаций	Дата проведения
1. Национальное общество онкоэндоскопистов «Эндоскопия: новые оптические технологии в диагностике и лечении раннего рака желудка. Клинические рекомендации»	6 сентября 2022г
2. Образовательный курс «Базовая колоноскопия»	8-9 сентября 2022г
3. ENDOONCO 2022. Эндоскопия против рака в рамках 5 международного форума онкологии и радиологии.	20-23 сентября 2022г
4. Межрегиональной научно-практической конференции «Альянс гастроэнтеролога, колопроктолога и эндоскописта в диагностике и лечении заболеваний желудочно-кишечного тракта»	23-24 сентября 2022г

Ординатор

(подпись)

Кафедральный руководитель ординатора

(подпись)

д.м.н., профессор  
Первова Ольга Владимировна



**Октябрь:**

- 1 -

Профильное отделение	Число больных за каждую неделю				
	1	2	3	4	Всего
1. Эндоскопическое отделение, КГБУЗ ККБ	73	74	72	67	286

- 2 -

Диагностические и лечебные мероприятия	Число процедур за каждую неделю				
	1	2	3	4	Всего
1. ЭГДС	43	48	42	40	183
2. ФКС	3	3	5	7	18
3. Взятие биопсий из толстой кишки	1	2	1	4	8
4. Взятие биопсии из желудка	21	18	22	16	77
5. ЭРХПГ	-	-	1	-	1

- 3 -

Ассистирование на операциях	Число ассистенций за каждую неделю				
	1	2	3	4	Всего
1. Местный гемостаз при ЭГДС	2	1	1	1	5
2. Клипирование кровотокающих сосудов	-	-	1	-	1
3. Местный гемостаз при бронхоскопии	-	-	1	-	1
4. Извлечение инородного тела из верхних отделов ЖКТ во время эндоскопического исследования	-	-	-	1	1
5. Удаление доброкачественных опухолей из толстой кишки	4	5	5	5	19
6. ЧБЛ	3	2	4	2	11
7. Применение ВАС с целью закрытия дефекта полых органов	1	1	1	-	3
8. Эндоскопическая полипэктомия из толстой кишки	4	5	3	4	16
9. Эндоскопическая диссекция при ранних раках толстой кишки	1	-	-	1	2
10. Видеооптическая интубация трахеи	1	2	-	1	4
11. Лигирование ВРВ пищевода	-	1	-	-	1
12. Бужирование стриктур пищевода	-	-	1	-	1
13. Удаление полипов желудка	1	-	1	-	2
14. Установка зонда для питания	1	-	-	-	1
15. Крикофаринготомия при дивертикуле Ценкера	1	-	-	-	1
16. ПЭМ при ахалазии кардии	-	1	-	-	1
17. ЭРХПГ, эндоскопическая папиллосфинктеротомия, литоэкстракция, стентирование	5	5	5	5	20

- 4 -

Самостоятельно выполненные операции	Число операций за каждую неделю				
	1	2	3	4	Всего
1. Установка эндоскопической гастростомы	-	-	1	-	1
2. Бужирование стриктур пищевода	1	-	1	-	2
3. Установка зонда для питания	1	-	-	-	1

-5-

Темы больничных конференций, клиничко – анатомических конференций, заседаний научных обществ, прослушанных лекций, консультаций	Дата проведения
1. Образовательная веб-конференция с мастер-классом «Современные возможности эндоскопии: эксперты практическим врачам»	8 октября 2022г
2. Научно-практическая конференция с международным участием «Бронхология как искусство»	13-14 октября 2022г
3. Научно-практическая конференция Клуб хирургов и эндоскопистов	14 октября 2022г
4. Вебинар с онлайн-трансляцией из операционной «Современная навигационная бронхоскопия – расширяем границы»	27 октября 2022г

Ординатор

(подпись)

Кафедра́льный руководи́тель ордина́тора

(подпись)

д.м.н., профессор  
Первова Ольга Владимировна

**Ноябрь:**

- 1 -

Профильное отделение	Число больных за каждую неделю				
	1	2	3	4	Всего
1. Эндоскопическое отделение, КГБУЗ ККБ	56	61	63	54	234

- 2 -

Диагностические и лечебные мероприятия	Число процедур за каждую неделю				
	1	2	3	4	Всего
6. ЭГДС	43	48	42	40	183
7. ФКС	3	3	5	7	18
8. Взятие биопсий из толстой кишки	1	2	1	4	8
9. Взятие биопсии из желудка	21	18	22	16	77

- 3 -

Ассистирование на операциях	Число ассистенций за каждую неделю				
	1	2	3	4	Всего
1. Местный гемостаз при ЭГДС	1	-	2	-	3
2. ЧБЛ	4	4	3	4	15
3. Эндоскопическая полипэктомия из толстой кишки	5	3	5	4	17
4. Эндоскопическая диссекция при ранних раках толстой кишки	-	1	-	1	2
5. Видеооптическая интубация трахеи	1	-	2	-	1
6. Лигирование ВРВ пищевода	-	-	1	-	1
7. Бужирование стриктур пищевода	1	1	-	-	3
8. Удаление полипов желудка	1	-	1	-	2
9. Установка зонда для питания	-	-	1	-	1
10. ПЭМ при ахалазии кардии	-	1	-	-	1

- 4 -

Самостоятельно выполненные операции	Число операций за каждую неделю				
	1	2	3	4	Всего
1. Бужирование стриктур пищевода	-	2	-	-	2
2. Установка зонда для питания	-	1	-	-	1
3. Извлечение инородного тела из верхних отделов ЖКТ во время эндоскопического исследования	-	-	1	-	1

-5-

Темы больничных конференций, клинично – анатомических конференций, заседаний научных обществ, прослушанных лекций, консультаций	Дата проведения
1. Научно-практическая конференция «Актуальные вопросы диагностики и лечения заболеваний пищевода у взрослых и детей»	11 – 12 ноября 2022г
2. Мастер-класс: диагностическая эндосонография органов верхних отделов ЖКТ.	15-18 ноября 2022г
3. Региональная научно-практическая конференция: «Скрининг колоректального рака. Вопросы подготовки. Диагностики. Тактики ведения пациентов с полипами толстой кишки. Острая толстокишечная непроходимости. Операции выбора»	18 ноября 2022г
4. Обучающий семинар: электрохирургические вмешательства в гибкой эндоскопии	30 ноября 2022г

Ординатор

\_\_\_\_\_  
(подпись)

\_\_\_\_\_  
(подпись)

Кафедральный руководитель ординатора

д.м.н., профессор  
Первова Ольга Владимировна

Декабрь:

- 1 -

Профильное отделение	Число больных за каждую неделю				
	1	2	3	4	Всего
1. Эндоскопическое отделение, КГБУЗ ККБ	56	59	65	60	240

- 2 -

Диагностические и лечебные мероприятия	Число процедур за каждую неделю				
	1	2	3	4	Всего
10. ЭГДС	40	45	42	40	167
11. ФКС	3	3	5	5	16
12. Взятие биопсий из толстой кишки	1	2	1	1	5
13. Взятие биопсии из желудка	15	17	22	16	70

- 3 -

Ассистирование на операциях	Число ассистенций за каждую неделю				
	1	2	3	4	Всего
1. Местный гемостаз при ЭГДС	1	-	2	1	4
2. ЧБЛ	4	4	3	5	16
3. Эндоскопическая полипэктомия из толстой кишки	5	3	5	6	19
4. Эндоскопическая диссекция при ранних раках толстой кишки	-	1	1	-	2
5. Лигирование ВРВ пищевода	1	-	2	-	3
6. Бужирование стриктур пищевода	-	-	1	-	1
7. Удаление полипов желудка	1	1	-	1	3
8. Установка зонда для питания	1	-	1	-	2
9. Крикофаринготомия при дивертикуле Ценкера	-	1	-	-	1
10. ПЭМ при ахалазии кардии	-	-	1	-	1

- 4 -

Самостоятельно выполненные операции	Число операций за каждую неделю				
	1	2	3	4	Всего
1. Лигирование ВРВ пищевода	1	-	1	2	4
2. Бужирование стриктур пищевода	-	1	-	-	1
3. Установка зонда для питания	-	-	1	-	1

- 5 -

Темы больничных конференций, клиничко – анатомических конференций, заседаний научных обществ, прослушанных лекций, консультаций	Дата проведения
1. Сессия Национального Общества Онкоэндоскопистов "Колоректальный рак: скрининг, диагностика и лечение"	1 декабря 2022г
2. ENDOFEST-2022. IX московский международный фестиваль эндоскопии и хирургии	12-14 дек. 2022г
3. Эндоскопический практикум: «Эндоскопическая диагностика и лечение новообразований толстой кишки. Узкоспектральная эндоскопия – 15 лет в клинической практике»	19 декабря 2022г
4. Трансляция мастер-класса по трансбронхиальным вмешательствам. Демонстрация чрезбронхиальной биопсии легких, трансбронхиальной биопсии рутинно и под контролем EBUS	21 декабря 2022г

Ординатор

Кафедральный руководитель ординатора

(подпись)

(подпись)

д.м.н., профессор  
Первова Ольга Владимировна

## ДНЕВНИК ПРОХОЖДЕНИЯ ПРАКТИКИ

с 10.01.2023г. по 24.02.2023г.

- 1 -

Профильное отделение	Число больных за каждую неделю							
	1	2	3	4	5	6	7	Всего
1. Эндоскопическое отделение, КГБУЗ ККБ	48	34	38	44	31	37	37	269

- 2 -

Диагностические и лечебные мероприятия	Число процедур за каждую неделю							
	1	2	3	4	5	6	7	Всего
1. ЭГДС	19	17	20	18	15	17	16	122
2. ФБС	3	3	5	7	3	-	4	25
3. ФКС	5	4	3	3	5	7	4	31
4. Взятие биопсий из слизистой бронхов	3	2	2	2	1	-	2	12
5. Взятие биопсий из слизистой толстой кишки	1	2	1	3	-	-	1	8
6. Взятие биопсии из желудка	15	10	9	12	5	8	8	77

- 3 -

Ассистирование на операциях	Число ассистенций за каждую неделю							
	1	2	3	4	5	6	7	Всего
1. Местный гемостаз при ЭГДС	1	-	2	-	-	1	-	4
2. ЧБЛ	5	5	4	4	2	3	5	28
3. Диагностическая энтероскопия	-	-	-	1	-	-	-	1
4. Эндоскопическая полипэктомия из толстой кишки	5	2	3	3	5	5	2	25
5. Эндоскопическая диссекция при ранних раках толстой кишки	2	-	-	2	-	-	1	5
6. Видеооптическая интубация трахеи	2	-	1	-	-	2	-	5
7. Лигирование ВРВ пищевода	1	-	-	1	-	-	1	3
8. Бужирование стриктур пищевода	2	-	-	-	-	2	-	4
9. Удаление полипов желудка	-	1	-	-	-	-	1	2
10. Установка зонда для питания	-	-	-	1	-	-	-	1
11. Крикофаринготомия при дивертикуле Ценкера	1	-	-	-	-	-	1	2
12. ПЭМ при ахалазии кардии	-	1	-	1	-	-	-	2
13. Клипирование кровоточащих сосудов	1	-	-	1	-	-	-	2

- 4 -

Самостоятельно выполненные операции	Число операций за каждую неделю							
	1	2	3	4	5	6	7	Всего
1. Лигирование ВРВ пищевода	1	-	-	1	1	-	1	4
2. Бужирование стриктур пищевода	-	1	-	-	-	-	1	2
3. Установка зонда для питания	-	-	-	1	-	-	-	1

Темы больничных конференций, клиничко – анатомических конференций, заседаний научных обществ, прослушанных лекций, консультаций	Дата проведения
1. Научно-практическая конференция «Механическая желтуха опухолевой этиологии. Предопухолевые состояния у детей. От диагностики до радикального лечения»	10 февраля 2023г
2. VII Зимняя сессия форума УралЭндо с международным участием «Современные эндоскопические методики в онкологии»	16-17 февраля 2023г

Ординатор

\_\_\_\_\_ (подпись)

Кафедраальный руководитель ординатора

\_\_\_\_\_ (подпись)

д.м.н., профессор  
Первова Ольга Владимировна

### ДНЕВНИК ПРОХОЖДЕНИЯ ПРАКТИКИ

с 01.03.2023г. по 18.05.2023г.

- 1 -

Профильное отделение	Число больных за каждую неделю												Всего
	1	2	3	4	5	6	7	8	9	10	11	12	
1. Эндоскопическое отделение, КГБУЗ ККБ	46	42	41	44	68	33	38	43	38	41	36	33	503

- 2 -

Диагностические и лечебные мероприятия	Число процедур за каждую неделю												Всего
	1	2	3	4	5	6	7	8	9	10	11	12	
1. ЭГДС	18	20	17	15	17	15	12	17	17	20	17	15	200
2. ФБС	2	-	7	3	-	3	1	-	-	1	-	2	19
3. ФКС	1	3	1	4	4	1	4	5	4	3	3	2	35
4. Взятие биопсии из желудка	10	8	5	5	4	8	2	7	5	5	4	7	70
5. Взятие биопсий из слизистой бронхов	-	-	2	-	-	2	-	-	-	-	-	2	6
6. Взятие биопсии из толстой кишки	-	1	-	2	-	1	2	2	2	1	-	-	11

- 3 -

Ассистирование на операциях	Число ассистенций за каждую неделю												Всего
	1	2	3	4	5	6	7	8	9	10	11	12	
1. Местный гемостаз при ЭГДС	1	-	1	-	2	-	1	1	-	1	1	1	9
2. Местный гемостаз при бронхоскопии	-	-	-	-	-	1	-	-	-	-	-	-	1
3. ЧБЛ	5	4	4	5	5	2	2	3	5	4	4	4	47
4. Применение ВАС с целью закрытия дефекта полых органов	-	-	-	1	3	4	2	1	-	-	-	-	11
5. Диагностическая энтероскопия	-	-	-	-	-	-	-	-	1	-	-	-	1
6. Эндоскопическая полипэктомия из толстой кишки	5	5	5	6	5	5	5	4	5	5	5	5	60
7. Эндоскопическая диссекция при ранних раках толстой кишки	2	1	-	2	-	-	1	1	2	-	3	-	12
8. Видеооптическая интубация трахеи	4	2	3	4	2	2	3	4	2	2	1	1	29
9. Лигирование ВРВ пищевода	1	-	-	1	1	-	-	2	-	1	-	1	7
10. Бужирование стриктур пищевода	-	-	-	-	-	-	1	2	-	-	-	-	3
11. Удаление полипов желудка	1	-	-	-	-	-	1	-	-	1	-	1	4
12. Установка зонда для питания	1	-	-	-	-	-	-	-	-	-	-	-	1
13. Крикофаринготомия при дивертикуле Ценкера	1	-	1	-	-	-	-	1	1	-	-	-	4
14. ПЭМ при ахалазии кардии	-	1	-	1	-	-	-	-	-	1	-	-	3
15. Клипирование кровоточащих сосудов	-	1	-	1	-	-	1	-	-	-	1	-	4
16. Удаление инородных тел бронхов	-	1	-	-	-	-	-	-	-	-	-	-	1
17. Стентирование трахеи/бронхов	1	-	1	-	-	-	-	-	-	1	-	-	3

- 4 -

Самостоятельно выполненные операции	Число операций за каждую неделю												
	1	2	3	4	5	6	7	8	9	10	11	12	Всего
1. Лигирование ВРВ пищевода	1	2	1	-	1	2	-	1	1	1	-	-	10
2. Бужирование стриктур пищевода	1	2	-	-	2	-	2	1	-	-	1	2	11
2. Установка зонда для питания	1	-	-	-	-	1	2	-	-	-	-	1	5
4. Извлечение инородного тела из верхних отделов ЖКТ во время эндоскопического исследования	-	-	-	1	-	-	-	-	-	-	-	-	1

- 5 -

Темы больничных конференций, клинико – анатомических конференций, заседаний научных обществ, прослушанных лекций, консультаций	Дата проведения
1. Школа детского хирурга: внутривидеостатическая эндоскопия у детей	2 марта 2023г
2. Вебинар с онлайн-трансляцией из операционной «Диагностическая бронхоскопия – классика, только классика, и ничего, кроме классики».	15 марта 2023г
3. Образовательный семинар «Командная работа в бронхоскопии: взаимодействие врача и медицинской сестры».	16 марта 2023г
4. Вебинар «Лечение заболеваний поджелудочной железы и желчевыводящих путей»	23 марта 2023г
5. «Актуальные вопросы эндоскопии»	30-31 марта 2023г
6. IV Межрегиональная научно-практическая конференция с трансляцией с международным участием и совещанием главных эндоскопистов «Актуальные вопросы диагностической и интервенционной эндоскопии»	27-28 апреля 2023г
7. Новости колоноскопии: что и как нам нужно улучшить в подготовке кишечника?	11 мая 2023г

Ординатор

(подпись)

Кафедральный руководитель ординатора

(подпись)

д.м.н., профессор  
Первова Ольга Владимировна



## ДНЕВНИК ПРОХОЖДЕНИЯ ПРАКТИКИ

с 19.05.2023г. по 06.06.2023г. (поликлиника)

- 1 -

Профильное отделение	Число больных за каждую неделю				
	1	2	3	4	Всего
1. КГБУЗ ККБ, поликлиника	50	55	47	14	176

- 2 -

Диагностические и лечебные мероприятия	Число процедур за каждую неделю				
	1	2	3	4	Всего
1. ЭГДС	38	45	35	10	128
2. ФБС	9	8	8	2	27
3. ФКС	3	2	4	2	11
4. Взятие биопсий из слизистой бронхов	2	1	3	1	7
5. Взятие биопсии из желудка	14	18	15	3	50

- 3 -

Ассистирование на операциях	Число ассистенций за каждую неделю				
	1	2	3	4	Всего
1. Эндоскопическая полипэктомия из толстой кишки	1	-	1	-	2
2. Удаление полипов желудка	4	6	5	1	16

- 4 -

Темы больничных конференций, клиническо – анатомических конференций, заседаний научных обществ, прослушанных лекций, консультаций	Дата проведения
1. Всероссийская научно-практическая конференция «Рекомендации и клиническая практика в эндоскопии»	19-20 мая 2023г
2. Интенсив «Базовые вопросы бронхоскопии»	24 мая 2023г
3. Региональная научно-практическая конференция «Скрининг колоректального рака. Остановим КРР. Практика»	29 мая 2023г

Ординатор

(подпись)

Кафедральный руководитель ординатора

(подпись)

д.м.н., профессор  
Первова Ольга Владимировна


**Производственная (клиническая) практика  
Обучающий симуляционный курс**

месяц Сентябрь

№ п/п	Общепрофессиональные умения и навыки		Дата / диф. зачет	Подпись преподавателя
1.	Основы интенсивной терапии и реанимации	Навык обеспечения свободной проходимости дыхательных путей;	01.09	
		Навык обеспечения искусственной вентиляции легких (далее – ИВЛ);	01.09	
		Навык непрямого массажа сердца: выбор точки для компрессии грудной клетки; прекардиальный удар; техника закрытого массажа сердца;	01.09	
		Навык сочетания ИВЛ и массажа сердца при базовой реанимации;	01.09	
		Умение выбора медикаментозной терапии при базовой реанимации;	01.09	
		Навык введения препаратов внутривенно струйно;	01.09	
		Навык согласованной работы в команде.	01.09	
2.	Прием Геймлиха	Навык обеспечения свободной проходимости дыхательных путей;	01.09	
		Навык удаления инородного тела из дыхательных путей.	01.09	
3.	Анафилаксия (анафилактический шок, отек Квинке, крапивница)	Навык получения информации о разившемся анафилактическом состоянии;	01.09	
		Навык выявления причины анафилактического состояния;	01.09	
		Навык получения объективных методов обследования больного;	01.09	
		Навык оценки тяжести состояния больного;	01.09	
		Навык определения объема и последовательности реанимационных мероприятий;	01.09	
4.	Организация и оказание помощи при ДТП и ЧС	Навык получения информации о количестве пострадавших при ДТП (или ЧС), проведения медицинской сортировки пострадавших при ДТП (или ЧС);	01.09	
		Навык получения объективных методов обследования пострадавших, выявления общих и специфических признаков осложнений травматической болезни;	01.09	
		Навык оценки тяжести состояния пострадавших;	01.09	
		Навык определения очередности, объем и последовательности мероприятий;	01.09	
		Навык оказания необходимой экстренной помощи;	01.09	
		Навык выбора вида и объема терапии для устранения боли, проведения медикаментозной терапии;	01.09	
		Навык проведения иммобилизации поврежденных конечностей, позвоночника, таза, грудной клетки, шеи;	01.09	
		выбрать вид и объем терапии при оказании медицинской помощи обожженным;	01.09	
		выбрать вид и объем терапии при оказании медицинской помощи пострадавшим с электротравмой;	01.09	
		выбрать вид и объем терапии при оказании медицинской помощи пострадавшим при утоплении;	01.09	
		Навык согласованной работы в команде.	01.09	

5.	Физиология родового акта. Варианты нормального биомеханизма родов (при переднем и заднем виде затылочного предлежания) – муляж таза и манекен плода, симулятор родов.	Умение диагностировать положение плода;	0,1ч	0,1ч
		Навык ведения физиологических родов.	0,1ч	
6.	Анализ ЭКГ с гипертрофиями различных отделов сердца	Навык анализа ЭКГ при гипертрофиях правого и левого предсердий;	0,1ч	0,1ч
		Навык анализа ЭКГ при гипертрофии правого и левого желудочков.	0,1ч	
7.	Анализ ЭКГ при нарушениях ритма сердца	Навык анализа ЭКГ при наджелудочковых и желудочковых экстрасистолах;	0,1ч	0,1ч
		Навык анализа ЭКГ при наджелудочковых и желудочковых тахикардиях;	0,1ч	
		Навык анализа ЭКГ при трепетании и фибрилляции предсердий и желудочков.	0,1ч	
8.	Анализ ЭКГ при нарушениях проводимости сердца	Навык анализа ЭКГ при АВ-блокадах;	0,1ч	0,1ч
		Навык анализа ЭКГ при внутрижелудочковых блокадах.	0,1ч	
9.	Анализ ЭКГ при инфаркте миокарда	Уметь определить наличие инфаркта миокарда.	0,1ч	0,1ч
		Навык определения стадии инфаркта миокарда по ЭКГ.	0,1ч	
		Навык определения глубины инфаркта миокарда по ЭКГ.	0,1ч	
		Навык определения локализации инфаркта миокарда по ЭКГ.	0,1ч	
				<b>Всего 36 часов</b>

Руководитель кафедры-центра  
симуляционных технологий

 (подпись)

Ф.И.О.

№ п/п	Специальные профессиональные умения и навыки	Дата / диф.зачет	Подпись преподавателя
1.	Видеобронхоскопия	зак	
2.	Чрезбронхиальная биопсия легкого	зак	
3.	Взятие биопсии из слизистой бронхов	зак	
4.	Удаление инородных тел бронхов	зак	
5.	Стентирование трахеи/бронхов	зак	
6.	Видеооптическая интубация трахеи	зак	
7.	Лигирование ВРВ пищевода	зак	
8.	Бужирование стриктур пищевода	зак	
9.	Удаление полипов желудка	зак	
10.	Установка зонда для питания	зак	
11.	Видеогастроскопия	зак	
12.	Крикофаринготомия при дивертикуле Ценкера	зак	
13.	Пероральная эндоскопическая кардиотомия при ахалазии кардии	зак	
14.	Взятие биопсии из желудка	зак	
15.	Инъекционный гемостаз	зак	
16.	Клипирование кровоточащих сосудов	зак	
17.	Удаление инородных тел из пищевода	зак	
18.	Эндоскопическая диссекция при ранних раках желудка	зак	
19.	ЭРХПГ, эндоскопическая папилосфинктеротомия, литоэкстракция, стентирование	зак	
20.	Эндосонография панкреатобилиарной зоны (диагностическая)	зак	
21.	Транслуминальные инъекционные вмешательства под ЭУС наведением	зак	
22.	Туннельная резекция подслизистых образований ЖКТ	зак	
23.	Применение вакуумаспирационной системы с целью закрытия дефектов полых органов	зак	
24.	Диагностическая энтероскопия	зак	
25.	ФКС	зак	
26.	Эндоскопическая полипэктомия из толстой кишки	зак	
27.	Эндоскопическая диссекция при ранних раках толстой кишки	зак	
			<b>Всего 72 часа</b>

Кафедральный руководительординатора \_\_\_\_\_

(подпись)

д.м.н., профессор Первова  
Ольга Владимировна