

ФЕДЕРАЛЬНОЕ ГОСУДАРСТВЕННОЕ БЮДЖЕТНОЕ ОБРАЗОВАТЕЛЬНОЕ УЧРЕЖДЕНИЕ
ВЫСШЕГО ОБРАЗОВАНИЯ
«КРАСНОЯРСКИЙ ГОСУДАРСТВЕННЫЙ МЕДИЦИНСКИЙ УНИВЕРСИТЕТ
ИМЕНИ ПРОФЕССОРА В.Ф.ВОЙНО-ЯСЕНЕЦКОГО»
МИНИСТЕРСТВА ЗДРАВООХРАНЕНИЯ РОССИЙСКОЙ ФЕДЕРАЦИИ

УТВЕРЖДАЮ

«15» сентября 2022 г.

Зав. кафедрой Черданцев Д.В.

д.м.н., профессор

(ПОДПИСЬ)

ДНЕВНИК

работы ординатора

специальность: *Колопроктология*

кафедра: *Госпитальной хирургии им. проф. А.М. Дыхно с курсом ПО*

Фамилия: *Ануфриева*

Имя: *Ирина*

Отчество: *Андреевна*

Ф.И.О кафедрального руководителя ординатора: к.м.н., профессор Первова О.В.

ТЕОРЕТИЧЕСКАЯ ПОДГОТОВКА

1. Темы лекций

№ п/п	Тема лекции	дата	ФИО лектора
1.	Язвенная болезнь желудка и двенадцатиперстной кишки, осложнённая кровотечением.	19.09.22	Попов А.Е.
2.	Перфорация и пенетрация как осложнение язвенной болезни желудка и двенадцатиперстной кишки.	20.09.22	Попов А.Е.
3.	Острый аппендицит. Осложнения острого аппендицита.	21.09.22	Попов А.Е.
4.	Острая кишечная непроходимость (спаечная, обтурационная, инвагинация).	22.09.22	Попов А.Е.
5.	Язвы тонкой кишки(неспецифические, специфические), дивертикулы и болезнь Крона тонкой кишки.	23.09.22	Попов А.Е.
6.	Кишечные свищи : тонкокишечные, толстокишечные.	26.09.22	Попов А.Е.
7.	Острый холецистит. Осложнения острого холецистита.	27.09.22	Попов А.Е.
8.	Механическая желтуха.	28.09.22	Попов А.Е.
9.	Паразитарные и непаразитарные поражения печени.	29.09.22	Попов А.Е.
10.	Травма селезенки, спленэктомия.	30.09.22	Попов А.Е.
11.	Острый панкреатит.	03.10.22	Попов А.Е.
12.	Грыжи передней брюшной стенки.	04.10.22	Попов А.Е.
13.	Травмы живота.	05.10.22	Попов А.Е.
14.	Острая эмпиема плевры.	06.10.22	Попов А.Е.
15.	Легочное кровотечение.	07.10.22	Дударев А.А.
16.	Пневмоторакс.	10.10.22	Дударев А.А.
17.	Острый парапроктит.	11.10.22	Поздняков А.А.
18.	Язвенный колит. Болезнь Крона.	12.10.22	Поздняков А.А.
19.	Язвенный колит. Болезнь Крона.	13.10.22	Поздняков А.А.
20.	Венозные тромбозы. Посттромбофлебитическая болезнь.	14.10.22	Толстихин В.Ю.
21.	Окклюзирующие заболевания периферических артерий.	17.10.22	Толстихин В.Ю.
22.	Заболевания мезентериальных артерий.	18.10.22	Толстихин В.Ю.
23.	Травма сосудов.	19.10.22	Толстихин В.Ю.

2. Темы семинаров (практических занятий) по разделам специальности

№ п/п	Темы семинарских занятий	Дата проведения	Оценка	Подпись
1	Методы обследования в колопроктологии	10.10.22	отм	
2	Анальная трещина	11.10.22	отм	
	Геморрой	13.10.22	отм	
		25.10.22		
		30.10.22		
		15.12.22		
3		Эпителиальный копчиковый ход		
4	Острый парапроктит	15.01.23	отм	
5	Свищи заднего прохода	25.01.23	отм	
6	Ректовагинальные свищи	06.02.23	отм	
7	Пресакральные кисты	17.01.23	отм	
8	Выпадение прямой кишки	02.03.23	отм	
9	Недостаточность анального сфинктера	16.03.23	отм	
10	Аногенитальные верерические бородавки	27.03.23	отм	
11	Полипы анального канала	15.04.23	отм	
12	Дивертикулярная болезнь	29.04.23	отм	
		07.05.23		
		11.05.23		
13	Болезнь Гиршпрунга	15.05.23	отм	
14	Долихоколон	12.05.23	отм	
15	Идеопатический мегаколон	17.05.23	отм	
16	Ангиодисплазия кишечника	20.05.23	отм	
17	Семейный аденоматоз толстой кишки	25.05.23	отм	
18	Острая толстокишечная непроходимость	30.05.23	отм	
19	Колостомия	06.06.23	отм	

3. Участие в конференциях, в работе научных обществ

№ п/п	Темы больничных конференций	Дата проведения
1	Хирургическое общество	15.09.22
2	Хирургическое общество	20.10.22
3	Хирургическое общество	17.11.22
4	Хирургическое общество	15.11.22
5	Хирургическое общество	20.04.23
6	Хирургическое общество	18.05.23
7	Семинар-конференция хирургов Красноярского края	09.06.23
8	Хирургическое общество	21.10.23
11	Хирургическое общество	19.10.23
12	Хирургическое общество	16.11.23
13	Хирургическое общество	21.12.23

		10.01.24
14	Хирургическое общество	27.01.24
15	Мастер-класс «А у меня был случай»	21.03.24
16	Хирургическое общество	18.04.24
17	Хирургическое общество	16.05.24
18	Хирургическое общество	07.06.24
19	Семинар-конференция хирургов Красноярского края	

4. Список прочитанной и реферированной литературы:











1. «Атлас колопроктологических заболеваний», 2016 г. Авторы: Е.И. Семионкин, А.Ю. Огорельцев.
2. Руководство для врачей «Клиническая оперативная колопроктология», 2014 г. Авторы: В.К. Ривкин, Г.И. Воробьев.
3. «Болезни прямой кишки», 2018 г. Авторы: В.Л. Ривкин.
4. «Основы колопроктологии», 2006 г. Авторы: Г.И. Воробьев.
5. «Колоректальный рак. Диагностика и тактика лечения», 2019 г. Авторы: Д.Г. Скоулфилд, К. Энг.
6. «Опасности, осложнения, ошибки в проктологии», 2012 г. Авторы: В.Л. Ривкин, А.Я. соломка.
7. Клинические рекомендации «Проктология», 2 издание, 2020 г., под редакцией Ю.А. Шельгина.
8. Клиническое руководство «Воспалительные заболевания кишечника», 2021. Авторы: Д.Д. Штайн, Р. Шейер.
9. «Колоректальная хирургия», 2011 г. Авторы: А.М. Кайзер.
10. Руководство для врачей «Воспалительные заболевания кишечника. Клинические, эндоскопические, морфологические аспекты диагностики. Принципы современной терапии», 2022 г. Авторы: О.В. Головенко, С.Г. Хомерики, Е.В. Федоров, И.Д. Лоранская.
11. Сборник лекций по колопроктологии, переиздание 2009 г. Авторы: А.М. Аминев.
12. Учебное пособие «Колопроктология», 2004 г. Авторы: Е.И. Семионкин.
13. Учебник «Неотложная колопроктология», 2021 г. Авторы: Е.И. Семионкин.
14. Учебное пособие «Малоинвазивная хирургия геморроидальной болезни», 2014 г. Авторы: Е.А. Загрядский.
15. Учебное пособие «Малоинвазивная хирургия толстой кишки», 2015 г. Авторы: К.В. Пучков, Д.А. Хубезов.
16. Руководство для врачей «Частная проктология», 2024 г. Авторы: И.В. Макаров, О.Ю. Долгих.
17. Книга «Рак прямой кишки и анального канала. Перспективы комбинированного лечения», 2019 г. Авторы: Барсуков Ю.А.
18. Руководство для врачей «Кишечные стомы», 2021 г. Авторы: С.И. Ачкасов, И.А. Калашников, В.И. Стародубов.
19. Учебник «Менеджмент в медицинском бизнесе», 2014 г. Авторы: Ю.В. Федоров, Н.Л. Борщева, К.М. Лауфер.
20. Учебник «Финансовая грамота», 2012 г. Авторы: А. Горяев, В. Чумаченко.




5. Рефераты по разделам дисциплины специальности

дата	Тема реферата	Место проведения
12. 2022	Дивертикулярная болезнь	ККБ, отделение колопроктологии
06. 2023	Синдром раздраженного кишечника	ККБ, отделение колопроктологии
06.	Воспалительные заболевания кишечника: Болезнь	ККБ, отделение


2023	Крона	колопроктологии
12. 2022	Шовный материал в хирургии	ККБ, отделение колопроктологии
12. 2022	Острый парапроктит	ККБ, отделение колопроктологии
05. 2024	Антибиотикопрофилактика в хирургии	КГБУЗ КМКБ№20, отделение колопроктологии
12. 2023	Острая кишечная непроходимость	КГБУЗ КМКБ№20, отделение колопроктологии
12. 2023	Ректоцеле	КГБУЗ КМКБ№20, отделение колопроктологии
05. 2024	Недостаточность анального сфинктера	КГБУЗ КМКБ№20, отделение колопроктологии
05. 2024	Геморрой	КГБУЗ КМКБ№20, отделение колопроктологии

6. Проведение зачетов по разделам учебного плана

№ п/п	Раздел учебного плана	Дата проведения	Оценка	Подпись преподавателя
1	Общественное здоровье и здравоохранение	01.03-10.03 2023	Зачет	
2	Патология: клиническая патофизиология	14.02-17.02 2023	Зачет	
3	Клиническая лабораторная диагностика	26.01-20.01. 2023	Зачет	
4	Медицина чрезвычайных ситуаций	09.02.-13.02 2023	Зачет	
5	Клиническая фармакология	18.02.-22.02. 2023	Зачет	
6	Педагогика	17.01-25.01. 2023	Зачет	
7	Топографическая анатомия и оперативная хирургия	31.01-03.02. 2023	Зачет	
8	Трансфузиология	04.02.-08.02 2023	Зачет	
9	Организация лекарственного обеспечения населения РФ	20.03. 23.03. 2023	Зачет	
10	Анестезиология и реанимация	10.04.-13.04 2023	Зачет	

11	Онкология	19.02- 26.02 2023	Зачет	
12	Кадаверный курс «Клиническая анатомия»	17.04- 29.04 2023	Зачет	
13	Современные технологии управления в медицине	17.05- 21.05 2023	Зачет	
14	Финансовая культура и грамотность	22.05.- 25.05. 2023	Зачет	

Кафедральный руководитель ординатора


(подпись)

к.м.н., профессор Первова О.В.
(Ф.И.О., должность)

Ординатор






(подпись)

График прохождения практики


Виды профессиональной деятельности	Стационар или поликлиника Отделение и сроки прохождения	Формируемые профессиональные компетенции	зачет	ФИО и подпись руководителя
Врач-ординатор колопроктолог	КГБУЗ ККБ, отделение колопроктологии 01.09.22-28.12.22	Профессиональные знания, умения и навыки врача-колопроктолога	зачет	Поздняков А.А. 
Врач-ординатор колопроктолог	КГБУЗ ККБ, отделение колопроктологии 19.03.23-10.05.23	Профессиональные знания, умения и навыки врача-колопроктолога	зачет	Поздняков А.А. 
Врач-ординатор колопроктолог	КГБУЗ КМКБ №20, отделение колопроктологии 11.05.23-31.07.23	Профессиональные знания, умения и навыки врача-колопроктолога	зачет	Поздняков А.А. 
Врач-ординатор колопроктолог	КГБУЗ КМКБ №20, отделение колопроктологии 01.09.23-05.06.24	Профессиональные знания, умения и навыки врача-колопроктолога	зачет	Поздняков А.А. 

Кафедральный руководитель ординатора ✓


(подпись)

к.м.н., профессор Перова О.В.
(Ф.И.О., должность)

Ординатор


(подпись)

ДНЕВНИК ПРОХОЖДЕНИЯ ПРАКТИКИ

С 01.09.2022 г. по 28.12.22 и с 19.03.23 по 10.05 2024 г.

- 1 -

Профильное отделение	Число больных за каждый месяц							Всего
	Сент.	Окт.	Нояб.	Декаб.	Март	Апрель	Май	
КГБУЗ ККБ, отделение колопроктологии	23	35	37	28	16	32	11	188

- 2 -

Диагностические и лечебные мероприятия	Число процедур за каждый месяц							Всего
	Сент.	Окт.	Нояб.	Декаб.	Март	Апрель	Май	
1 Ректоскопия	7	11	15	15	5	9	4	66
2 Аноскопия	1		2					3
3 Ректальное исследование	23	35	37	28	16	32	16	192
4 Снятие швов	2	5	9	6	6	8	2	38
5 Удаление дренажей		2	3	5	1	5	1	17
6 Наложение швов			3	5	5	7	2	22
7 Уход за колостомой				1		1		2
8 Установка назогастрального зонда								0
9 Установка уретрального катетера	3	4	4	5	4	3		23

- 3 -

Ассистирование на операциях	Число ассистенций за каждый месяц							Всего
	Сент.	Окт.	Нояб.	Декаб.	Март	Апрель	Май	
Геморроидэктомия	8	12	13	7	5	12	3	57
Иссечение анальной трещины	2	2	1	3		2		10
Иссечение свища	3	5	4	5	1	4	1	23
Иссечение ЭЖХ	1	2	2	3	1			9
Вскрытие нагноившегося ЭЖХ								
Сакроректопексия				1	1			2
Иссечение анального полипа	1	1						2
Резекция копчика				1		1		2
Удаление тератомы						1		1
Резекция участка толстой кишки	2	1	4	5	2	3		17
Субтотальная колэктомия		1		1		1		3
Колэктомия			1					1
Формирование двухствольной колостомы		1	1		1			3
Внебрюшинное закрытие двухствольной колостомы	2	1	2	3		1		9
Внутрибрюшинное закрытие одноствольной колостомы	1	2	4	2	6	2		17
Пластика ректоцеле			1	1	1			3
Пластика анального сфинктера			1			1		2
Вскрытие острого парапроктита		1		1				2
Ликвидация межкишечного соустья			1					1


- 4 -

Самостоятельно выполненные операции	Число операций за каждый месяц							Всего
	Сент.	Окт.	Нояб.	Декаб.	Март	Апрель	Май	
Геморроидэктомия				1	2	3		6
Иссечение анальной трещины			1	2	1		1	5
Иссечение свища								
Иссечение ЭКХ			1	1		1		3
Вскрытие нагноившегося ЭКХ								
Вскрытие острого парапроктита								
Иссечение анального полипа		1	1	2	2	1		7

- 5 -


Темы больничных конференций, клинико – анатомических конференций, заседаний научных обществ, прослушанных лекций, консультаций	Дата проведения
1. Лекция по антибиотикопрофилактике	12.11.22
2. Лекция по тромбопрофилактике	27.12.22

Ординатор



 (подпись)

Кафедральный руководитель ординатора



 (подпись)

проф. Терцова О.В.

 Ф.И.О., должность

ДНЕВНИК ПРОХОЖДЕНИЯ ПРАКТИКИ

С 11.05.2023 г. по 31.07.23

Профильное отделение	Число больных за каждый месяц			Всего
	Май.	Июнь	Июль	
КГБУЗ КМКБ№20, отделение колопроктологии	15	27	30	72

- 2 -

Диагностические и лечебные мероприятия	Число процедур за каждый месяц			Всего
	Май.	Июнь	Июль	
1 Ректоскопия	8	15	13	36
2 Аноскопия	3		6	9
3 Ректальное исследование	18	30	35	83
4 Снятие швов	3	5	4	12
5 Удаление дренажей	1	1	3	5
6 Наложение швов	4	8	7	19
7 Уход за колостомой	1	2	1	4
8 Установка назогастрального зонда	2	4	2	8
9 Установка уретрального катетера	4	1	3	8

- 3 -

Ассистирование на операциях	Число ассистенций за каждый месяц			Всего
	Май	Июнь.	Июль	
Геморроидэктомия	6	5	4	15
Иссечение анальной трещины	2	1		3
Иссечение свища	3	3	2	8
Иссечение ЭКХ	1	2	1	4
Вскрытие нагноившегося ЭКХ	5	3	4	12
Сакроректопексия				
Иссечение анального полипа				
Резекция копчика		1		1
Удаление тератомы				
Резекция участка толстой кишки	1	2	3	6
Субтотальная колэктомия				
Колэктомия				
Формирование двухствольной колостомы	4	2	3	9
Внебрюшинное закрытие двухствольной колостомы	1	2	2	5
Внутрибрюшинное закрытие одноствольной колостомы	1	1	1	3
Пластика ректоцеле				
Пластика анального сфинктера		1		1
Вскрытие острого парапроктита	4	7	5	17
Ликвидация межкишечного соустья				

- 4 -

Самостоятельно выполненные операции	Число операций за каждый месяц			
	Май	Июнь	Июль	Всего
Геморроидэктомия	4	5	7	16
Иссечение анальной трещины	2	3	3	8
Иссечение свища			1	1
Иссечение ЭКХ	4	6	8	18
Вскрытие нагноившегося ЭКХ	5	3	7	15
Вскрытие острого парапроктита	4	7	5	16
Иссечение анального полипа	3	3	2	8

- 5 -


Темы больничных конференций, клинико – анатомических конференций, заседаний научных обществ, прослушанных лекций, консультаций	Дата проведения
1. Лекция по назначению наркотических препаратов	08.07.23

Ординатор



(подпись)

Кафедральный руководитель ординатора ✓



(подпись)

проф. Терцова О.В.

Ф.И.О., должность

ДНЕВНИК ПРОХОЖДЕНИЯ ПРАКТИКИ

С 01.09.2023 г. по 28.12.22 и с 05.06.

Профильное отделение	Число больных за каждый месяц										Всего
	Сент.	Окт.	Нояб.	Дека б.	Янв.	Февр.	Март	Апрель	Май	Июнь	
КГБУЗ КМКБ№20, отделение колопроктологии	23	36	37	36	16	32	11	32	24	6	253

- 2 -

Диагностические и лечебные мероприятия	Число процедур за каждый месяц										Всего
	Сент.	Окт.	Нояб.	Дека б.	Янв.	Фев.	Март	Апр.	Май	Июн.	
1 Ректоскопия	10	11	15	14	6	11	12	13	7	2	101
2 Аноскопия			4								4
3 Ректальное исследование	25	35	38	40	21	32	34	31	23	5	284
4 Снятие швов	4	5	3	5	2	4	2	2	2	1	30
5 Удаление дренажей	1	2	1	4	1	3	2	2	3		19
6 Наложение швов	6	5	8	10	4	7	9	6	7	2	64
7 Уход за колостомой	2	1		1		1		2		1	8
8 Установка назогастрального зонда	1	4	2	3	1	3	3	2	4	3	26
9 Установка уретрального катетера	3	2	1	2	3	2	3	1	1	1	19

- 3 -

Ассистирование на операциях	Число ассистенций за каждый месяц										Всего
	Сент.	Окт.	Нояб.	Декаб.	Янв.	Фев.	Март	Апр.	Май	Июнь	
Геморроидэктомия	2	2	3	3		2	1	1	1	1	16
Иссечение анальной трещины	1						1				2
Иссечение свища	1	2	2	1	2	1	2	1	1		13
Иссечение ЭКХ	1	2	1			1	2	1			8
Вскрытие нагноившегося ЭКХ											
Сакроректопексия											
Иссечение анального полипа											
Резекция копчика				1		1					2
Удаление тератомы											
Резекция участка толстой кишки	2	1	4	5	2	3					17

Субтотальная колэктомия											
Колэктомия											
Формирование двуствольной колостомы	2	1	1	2	1	1	2	2	1		13
Внебрюшинное закрытие двуствольной колостомы	2	1	2	3		1		2	1		11
Внутрибрюшинное закрытие одноствольной колостомы	1	2	1	2	2	2	3		1		16
Пластика ректоцеле											
Пластика анального сфинктера			1			1					2
Вскрытие острого парапроктита		1		1							2
Ликвидация межкишечного соустья			1								1

- 4 -

Самостоятельно выполненные операции	Число операций за каждый месяц										Всего
	Сент.	Окт.	Нояб.	Дека б.	Янв	Фев	Март	Апр	Май	Июнь	
Геморроидэктомия	5	7	10	9	6	8	8	9	7	2	71
Иссечение анальной трещины	1	2	1	3	1		1	1	1		11
Иссечение свища			1	2	1		1		2	1	8
Иссечение ЭКХ	5	6	8	8	3	7	6	8	6	2	59
Вскрытие нагноившегося ЭКХ	5	4	3	3	3	4	2	6	5	2	37
Вскрытие острого парапроктита	2	4	2	5	3	5	2	2	4	1	30
Иссечение анального полипа		1	1	2	2	1			1		8



- 5 -

- 5 -

Темы больничных конференций, клинико – анатомических конференций, заседаний научных обществ, прослушанных лекций, консультаций	Дата проведения
1. Лекция по совмещению компонентов крови	21.05.24
2. Лекция по безопасной транспортировке больных	22.15.24





Ординатор

Кафедральный руководитель ординатора

Проф. Тернова О.В.





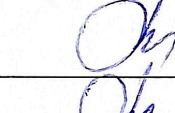


**Производственная (клиническая) практика
Обучающий симуляционный курс**

№ п/п	Общепрофессиональные умения и навыки	Дата / диф.зачет	Подпись преподавателя
1.	Базовая сердечно-легочная реанимация	18.03.23	
2.	Экстренная медицинская помощь	18.03.23	
3.	Сбор жалоб и анамнеза	18.03.23	
4.	Физикальное обследование пациента	18.03.23	
			Всего 36 часов

Руководитель кафедры-центра
симуляционных технологий


(подпись)

проф. Терцова О.В.
Ф.И.О.

№ п/п	Специальные профессиональные умения и навыки	Дата / диф.зачет	Подпись преподавателя
1.	Наложение кишечного шва	18.03.23	
2.	Желудочное зондирование и промывание желудка	18.03.23	
3.	Катетеризация и надлобковая пункция мочевого пузыря	18.03.23	
4.	Работа с тренажером по уходу за стомой	18.03.23	
5.	Работа с тренажером по вскрытие и зашиванию брюшной полости	18.03.23	
6.	Работа с тренажером для наложения кожного косметического шва	18.03.23	
7.	Работа с тренажером для обрабатывания наложения швов	18.03.23	
			Всего 72 часа

Кафедраальный руководитель ординатора ✓


(подпись)

проф. Терцова О.В.
Ф.И.О., должность