

ФЕДЕРАЛЬНОЕ ГОСУДАРСТВЕННОЕ БЮДЖЕТНОЕ ОБРАЗОВАТЕЛЬНОЕ УЧРЕЖДЕНИЕ
ВЫСШЕГО ОБРАЗОВАНИЯ «КРАСНОЯРСКИЙ ГОСУДАРСТВЕННЫЙ МЕДИЦИНСКИЙ
УНИВЕРСИТЕТ ИМЕНИ ПРОФЕССОРА В.Ф. ВОЙНО-ЯСЕНЕЦКОГО»
МИНИСТЕРСТВА ЗДРАВООХРАНЕНИЯ РОССИЙСКОЙ ФЕДЕРАЦИИ
ФАРМАЦЕВТИЧЕСКИЙ КОЛЛЕДЖ

УТВЕРЖДАЮ
Руководитель
Фармацевтического колледжа
_____ Г.В.Селютина
« ____ » _____ 2019 г.

Отделение Сестринское дело

**РАБОЧАЯ ПРОГРАММА
УЧЕБНОЙ ПРАКТИКИ**

«Сестринский уход при хирургических заболеваниях»

Для специальности 340201 – Сестринское дело

Квалификация Медицинская сестра / медицинский брат

Форма обучения очная

с.м.-но; Фоешогесско А. 312 оф.

Красноярск
2023


2. ОСНОВНАЯ ЧАСТЬ

2.1 Объем учебной практики и тематический план

№	Наименование разделов практики	Количество часов
1.	Колледж	
1.1	Изучение нормативных документов и приказов МЗ. РФ. Хирургическое и гигиеническое мытье рук, одевание стерильной одежды и перчаток, накрытие стерильного стола, стерилизация.	6
1.2	Заполнение бланков направлений на лабораторные и инструментальные исследования. Наложение мягких бинтовых и безбинтовых повязок на различные анатомические области	6
1.3	Наложение транспортных шин при оказании ПМП	6
1.4	Сбор хирургических наборов (инструментов) при различных хирургических вмешательствах, Наборы для спинномозговой пункции, новокаиновой блокады, плевральной пункции и определения групповой принадлежности крови.	6
1.5	Наложение кровоостанавливающего жгута Эсмарха при артериальном кровотечении.	6
1.6	Обработка чистых, гнойных ран. Туалет подключичного катетера и искусственных стом.	6
ИТОГ		36

Содержание и объем проведенной работы

дата	Тема	Содержание работы
06.11	Изучение нормативных документов и приказов МЗ РФ. Хирургическое и гигиеническое мытье рук, одевание стерильной одежды и перчаток, накрытие стерильного стола, стерилизация.	<ol style="list-style-type: none"> 1. Обязанности медсестры оперблока. 2. Хирургическое и гигиеническое мытье рук. 3. Одевание стерильной одежды и перчаток 4. Накрытие стерильного стола 5. Готовить перевязочный материал (шарики, салфетки, тампоны, турунды). 6. Использовать в повседневной деятельности знания приказов и ОСТов МЗ РФ.
07.11	Заполнение бланков направлений на лабораторные и инструментальные исследования. Наложение мягких бинтовых и без бинтовых повязок на различные анатомические области.	<ol style="list-style-type: none"> 1. Наложение мягких бинтовых и без бинтовых повязок на различные анатомические области. 2. Решение кейсового задания.
08.11	Наложение транспортных шин при оказании ПМП	<ol style="list-style-type: none"> 1. Основные принципы транспортной иммобилизации. 2. Правила наложения шины Дитерехса, Крамера, импровизированных шин. 3. Обследование травматологического больного. 4. Решение кейсового задания.
09.11	Сбор хирургических наборов при различных хирургических вмешательствах, спинномозговой пункции,	<ol style="list-style-type: none"> 1. Составить набор инструментов для ПХО раны. 2. Составить набор инструментов для новокаиновой блокады 3. Для определения групповой

новокаиновой блокаде и определение групповой принадлежности крови.	принадлежности крови
10.11 Наложение кровоостанавливающего жгута Эсмарха при артериальном кровотечении.	1. Изучить нормативную документацию 2. Приемы остановки кровотечений в разных анатомических областях: Наложение артериального жгута на плечо и бедро Наложение давящей повязки, закрутки Пальцевое прижатие в определенной анатомической точке 3. Решение кейсового задания.
11.11 Обработка чистых, гнойных ран, искусственных стом и подключичного катетера.	1. ПХО при ранениях 2. Принципы транспортной иммобилизации 3. Снятие швов 4. Обработка гнойной раны 5. Обработка искусственной стомы, трахеостомы, колостомы 6. Обработка подключичного катетера
Зачет по учебной практике	5 (оценки)  11.11.23г.

2.2 Содержание учебной практики и компетенции, которые должны быть сформированы при её прохождении





№ разд ела (эта па) п/п	Содержание этапов учебной практики**	Знания	Умения	Практический опыт	Коды формируемых компете нций
1	2	3	4	5	6
1.	Кабинет Сестринское дело в хирургии				
1.1	Изучение нормативных документов и приказов МЗ. РФ. Хирургическое и гигиеническое мытье рук, одевание стерильной одежды и перчаток, накрытие стерильного стола, стерилизация, соблюдение санитарно-гигиенического и противоэпидемического режима в хирургическом кабинете, перевязочной.	Приказы МЗ. РФ. Соблюдение санитарно- гигиенического и противоэпидемического режима в хирургическом кабинете, перевязочной.	Мыть руки хирургическим способом, одевать стерильную одежду, перчатки, накрывать стерильный стол, стерилизовать инструменты.		ПК 2.1. ПК 2.2. ПК 2.3. ПК 2.5. ПК 2.6. ОК 1. ОК 2. ОК 3. ОК 4. ОК 6. ОК 7. ОК 8. ОК 12.
1.2	-заполнение бланков направлений на лабораторные и инструментальные исследования: *клинический анализ крови *кровь на биохимические исследования *кровь на ВИЧ *общий анализ мочи *анализ мочи по Нечипоренко	Требования к оформлению медицинской документации и наложению мягких и твердых (шинных) повязок.	Заполнять бланки направлений на различные исследования крови и мочи. Накладывать мягкие и твердые (шинные) повязки на различные анатомические области.		ПК 2.1. ПК 2.2. ПК 2.3. ПК 2.6. ОК 1. ОК 2. ОК 3. ОК 4. ОК 5.

	<p>*УЗИ органов брюшной полости *УЗИ тазобедренных суставов *забор анализа кала на бактериологическое исследование - практическое наложение мягких бинтовых повязок на различные участки тела, наложение твердых иммобилизирующих повязок (шин Крамера и Дигерихса) на верхнюю и нижнюю конечность.</p>			<p>ОК 6. ОК 7. ОК 9. ОК 10. ОК 11. ОК 12.</p>
<p>1.3.</p>	<p>-наложение артериального жгута по алгоритму на плечевую и бедренную артерию -использование других способов остановки кровотечения при оказании ПМП в чрезвычайных ситуациях.</p>	<p>Требования к наложению артериального жгута.</p>	<p>Накладывать артериальный жгут использовать метод закрутки и сгибания при оказании ПМП.</p>	<p>ПК 2.1. ПК 2.2. ПК 2.4. ПК 2.5. ПК 2.6. ОК 1. ОК 2. ОК 3. ОК 4. ОК 6. ОК 7. ОК 8. ОК 9. ОК 10. ОК 11. ОК 12. ОК 14.</p>
<p>1.4</p>	<p>-изучение и сборание набора для определения групповой</p>	<p>Требования к предстерилизационной</p>	<p>Собирать наборы хирургических инструментов</p>	<p>ПК 2.1. ПК 2.2.</p>

1.5	<p>принадлежности крови пациента и донора, набора для новокаиновой блокады и люмбальной пункции</p> <p>собираение основных хирургических наборов:</p> <p>а) при операции на костях;</p> <p>б) при операции на органах брюшной полости;</p> <p>в) при проведении ПХО;</p> <p>г) трахеостомии.</p>	<p>обработке хирургического инструментария и правила его стерилизации.</p>	<p>для конкретных операций, наборы для определения группы крови, новокаиновой блокады и люмбальной пункции.</p>	<p>ПК 2.4. ПК 2.5. ПК 2.6. ОК 1. ОК 2. ОК 3. ОК 4. ОК 6. ОК 7. ОК 8. ОК 9. ОК 10. ОК 11. ОК 12. ОК 14.</p>
	<p>-обработка раневой поверхности пролежня на различных участках тела с использованием фантома</p> <p>-обработка ожоговой поверхности, чистой и гнойной раны</p> <p>-проведение первичной хирургической обработки травматической раны с последующим дренированием</p> <p>-обработка подключичного катетера и искусственно созданных стом</p>	<p>Требования предъявляемые к обработке ран.</p>	<p>Обрабатывать чистые и гнойные раны, проводить туалет подключичного катетера и искусственных стом.</p>	<p>ПК 2.1. ПК 2.2. ПК 2.4. ПК 2.5. ПК 2.6. ОК 1. ОК 2. ОК 3. ОК 4. ОК 6. ОК 7. ОК 8. ОК 9. ОК 10. ОК 11. ОК 12. ОК 14.</p>
	Зачет			

МАНИПУЛЯЦИОННЫЙ ЛИСТ

№	Виды работ	Уровень усвоения	
		Результат освоения	Подпись преподавателя.
1	Соблюдать санитарно-противоэпидемический режим (приказ №720 МЗ СССР от 31.07.78., п. №2)	<i>оценка</i>	<i>[подпись]</i>
2	Соблюдать Т.Б. при работе с аппаратурой и хирургическим инструментарием.	<i>оценка</i>	<i>[подпись]</i>
3	Ведение документации при регистрации пациентов хирургического профиля	<i>оценка</i>	<i>[подпись]</i>
4	Ведение сестринской медицинской документации на приеме	<i>оценка</i>	<i>[подпись]</i>
5	Вести диалог с пациентом и его родственниками.	<i>оценка</i>	<i>[подпись]</i>
6	Выявление проблем пациента	<i>оценка</i>	<i>[подпись]</i>
7	Планирование оказания помощи, реализация ухода, оценка полученного результата.	<i>оценка</i>	<i>[подпись]</i>
8	Заполнение направлений на лабораторные и инструментальные исследования:	<i>оценка</i>	<i>[подпись]</i>
9	Наложить асептическую повязку	<i>оценка</i>	<i>[подпись]</i>
10	Обработка рук современными способами	<i>оценка</i>	<i>[подпись]</i>
11	Выписка направлений на амбулаторное обследование, консультации специалистов	<i>оценка</i>	<i>[подпись]</i>
12	Проводить пробы на чувствительность предстерилизационной подготовки хирургических инструментов	<i>оценка</i>	<i>[подпись]</i>
13	Укладывать материал в биксы и готовить к стерилизации.	<i>оценка</i>	<i>[подпись]</i>
14	Накладывать все виды мягких повязок.	<i>оценка</i>	<i>[подпись]</i>
15	Работать со стерильным столом.	<i>оценка</i>	<i>[подпись]</i>
16	Проведение текущей и заключительной	<i>оценка</i>	<i>[подпись]</i>

17	дезинфекции хирургического кабинета Участие в контроле температурного режима при хранении лекарственных препаратов в перевязочной.	<i>освеч</i>	
18	Подавать инструменты и перевязочный материал врачу.	<i>освеч</i>	
19	Проводить предстерилизационную подготовку хирургических инструментов.	<i>освеч</i>	
20	Проведение дезинфекции и утилизации одноразового инструментария	<i>освеч</i>	

Текстовой отчет

Самооценка по результатам учебной практики

При прохождении производственной практики мною самостоятельно были проведены:

качественная асептическая повязка, обработка рук, наложение всех видов мягкой повязки, подзага инструментов и перевязочного материала вразгу и т.д.

Я хорошо овладел(ла) умениями

качественная асептическая повязка, обработка рук, наложение всех видов мягкой повязки, подзага инструментов и перевязочного материала вразгу и т.д.

Особенно понравилось при прохождении практики

качественная асептическая повязка, наложение всех видов мягкой повязки подзага инструментов и перевязочного материала вразгу и т.д.

Недостаточно освоены

нет

Замечания и предложения по прохождению практики

нет

Студент Косиц Космагенико А.Е.

подпись

(расшифровка)

2.4 Самостоятельная работа студентов

2.4.1 Виды самостоятельной работы студента

№ раздел а (этапа) п/п	Вид самостоятельной работы студентов	Коды формируемых компетенций
1	2	3
1.1	Создание курсового проекта	ПК 2. 1 – 2. 6. ОК 1 – 7, 9 – (14 для юношей)
1.2	Беседы на темы профилактики	
1.3	Сан - бюллетень	

2.4.2 Примерная тематика курсовых проектов, беседы

№ п/п	Темы
1	Курсовой проект
1.1	Роль медицинской сестры в профилактике и лечении пролежней
1.2	Роль медицинской сестры в профилактике и лечении посттравматических артрозов
1.3	Анализа причин осложнений в хирургических отделениях ЛПУ (нагноение ран, постинъекционные абсцессы).
1.4	Новейшие эндоскопические направления в хирургии.
2	Беседы
2.1	О методах профилактики и нераспространению ВБИ в хирургии.
3	Сан - бюллетень
3.1	Виды заболеваний голеностопного сустава у военнослужащих, причины, методы профилактики, (для юношей).