


Федеральное государственное бюджетное образовательное учреждение
высшего образования
«Красноярский государственный медицинский университет
имени профессора В.Ф. Войно-Ясенецкого»
Министерства здравоохранения Российской Федерации
(ФГБОУ ВО КрасГМУ им. проф. В.Ф. Войно-Ясенецкого Минздрава России)

УТВЕРЖДАЮ

«25» 09. 2020г.

Зав. кафедрой

д.м.н., доцент Базина М.И.



**ИНДИВИДУАЛЬНЫЙ ПЛАН
РАБОТЫ ОРДИНАТОРА**

Специальность: Акушерство и гинекология

Кафедра: Акушерства и гинекологии ИПО

Фамилия: Федорева

Имя: Анна

Отчество: Владимировна

Ф.И.О. руководителя: к.м.н. доцент Шапошникова Екатерина Викторовна

Срок обучения с «01» 09.2020 г.

по «31» 08. 2022 г.

2020 год

УЧЕБНЫЙ ПЛАН ОСНОВНОЙ ПРОФЕССИОНАЛЬНОЙ ПРОГРАММЫ высшего ОБРАЗОВАНИЯ - ПРОГРАММЫ ПОДГОТОВКИ КАДРОВ ВЫСШЕЙ КВАЛИФИКАЦИИ В ОРДИНАТУРЕ ПО СПЕЦИАЛЬНОСТИ 31.08.01 «Акушерство и гинекология»

КАЛЕНДАРНЫЙ УЧЕБНЫЙ ГРАФИК

по специальности ординатуры 31.08.01 Акушерство и гинекология на 2020/2021 учебный год

Код	Направление / Специальность	Сентябрь	Октябрь	Ноябрь	Декабрь	Январь	Февраль	Март	Апрель	Май	Июнь	Июль	Август	Итого	Теоретическое обучение и распределение в интернаты	Заочные формы обучения в интернате	Производственная практика (спецкурс)	Подготовка к сдаче в форме экзамена (сдача экзамена)	Подготовка к сдаче в форме экзамена (сдача экзамена)	Зачеты	Подписание приказа (включая приказ о приеме в интернаты)	Итого	Подписание приказа (включая приказ о приеме в интернаты)		
																								Пн	Вт
1	31.08.01														26ч 2д	1ч	16ч 4д	43ч 5д	6ч	2ч 2д					
2	31.08.01														5ч 1д	3д	33ч 2д	2ч	41ч	8ч 5д	2ч 2д				

Г	Теоретическое обучение
П	Подготовка к сдаче и сдача государственного экзамена
Э	Производственная практика
К	Экзаменационная сессия
*	Каникулы
*	Нерабочие праздничные дни (не включая воскресенья)

Семестр	Индикатор	Наименование	Формы освоения		С.З.		Итого вид часов											Зачеты			Квалификация							
			Экз	Зач	Экз	Зач	Лек	П	СР	Лит	Лаб	Пр	СР	СР	СР	СР	СР	СР	СР	СР		СР	СР	СР				
Блок 1. Дисциплины (модули)																												
Базовая часть																												
+	В1.01	Акушерство и гинекология	12		36	26	36	136	136	702	234		15	31	404		171			7	25	164	63		1	Акушерство и гинекология ИПО	ПК-1; ПК-2; ПК-3; ПК-4; ПК-5; ПК-6; ПК-7; ПК-8; ПК-9; ПК-10; ПК-11; ПК-12; УК-1; УК-2; УК-3	
+	В1.02	Общественная работа в здравоохранении	1		2	2	36	72	72	72	18		2	4	40		18								35	Гражданское общество и социальная работа ИПО	ПК-10; ПК-11; ПК-12; УК-1; УК-2; УК-3	
+	В1.03	Безопасность	1		1	1	36	36	36	36	12		1	2	24		9								29	Гражданский оборот и права ИПО	ПК-1; ПК-5; ПК-6; УК-1; УК-2; УК-3	
+	В1.04	Медицина лабораторной диагностики	1		1	1	36	36	36	36	12		1	3	24		9								30	Лабораторная, функциональная и клиническая диагностика ИПО	ПК-2; ПК-5; УК-1	
+	В1.05	Управление качеством помощи	1		1	1	36	36	36	36	12		1	3	24		9								17	Управление качеством ИПО	ПК-3; ПК-5; ПК-7; ПК-12; УК-2	
+	В1.06	Экономическая фармакология	1		1	1	36	36	36	36	12		1	3	24		9								46	Фармакология и экономика ИПО	ПК-1; ПК-5; ПК-6; ПК-8; УК-1	
+	В1.07	Педиатрия	1		2	2	36	72	72	72	18		2	4	40		18								42	Педиатрия и педиатрия с курсом ИПО	ПК-9; УК-1; УК-2; УК-3	
Вариативная часть																												
+	В1.08	Анатомия и физиология	1		1	1	36	36	36	36	12		1	3	24		9								18	Анатомия и физиология ИПО	ПК-3; ПК-7; ПК-12	
+	В1.09	Общественная работа в здравоохранении (ПК)	1		1	1	36	36	36	36	12		1	3	24		9								35	Гражданское общество и социальная работа с курсом ИПО	ПК-10	
+	В1.10	Трансфузиология	1		1	1	36	36	36	36	12		1	3	24		9								17	Трансфузиология ИПО	ПК-3; ПК-5; ПК-6; ПК-9	
+	В1.11	Онкология	1		1	1	36	36	36	36	12		1	3	24		9								10	Онкология и лучевая терапия с курсом ИПО	ПК-1; ПК-2; ПК-5; ПК-6	
+	В1.12	Урология	1		1	1	36	36	36	36	12		1	3	24		9								41	Урология, урология, урология и урология ИПО	ПК-2; ПК-5	
+	В1.13	Дополнительно по выбору В.И.Д.В.1	3		3	3	108	108	108	108	36		3	9	72		27											
+	В1.14	Экономическая фармакология	1		3	3	108	108	108	108	36		3	9	72		27									5	Акушерство и гинекология ИПО	ПК-1; ПК-2; ПК-6; ПК-7
+	В1.15	Экономическая фармакология	1		3	3	108	108	108	108	36		3	9	72		27									5	Акушерство и гинекология ИПО	ПК-1; ПК-2; ПК-6; ПК-7
Блок 2. Практика																												
Базовая часть																												
+	В2.01	Производственная практика (включая клиническую) (группы)		12	64	64	36	3204	3204	2204	38				448		46							1636	1	Акушерство и гинекология ИПО	ПК-1; ПК-2; ПК-3; ПК-4; ПК-5; ПК-6; ПК-7; ПК-8; ПК-9; ПК-10; ПК-11; ПК-12; УК-1; УК-2; УК-3	
Вариативная часть																												
+	В2.02	Производственная практика (включая клиническую) (группы) в женской консультации		12	13	13	36	396	396	396	7				252		4							144	1	Акушерство и гинекология ИПО	ПК-2; ПК-4; ПК-8; ПК-11	
Блок 3. Государственная итоговая аттестация																												
Базовая часть																												
+	В3.01	Подготовка к сдаче в форме государственного экзамена	2			3	36	36	36	36	4						3							1395	3	Акушерство и гинекология ИПО	ПК-1; ПК-2; ПК-3; ПК-4; ПК-5; ПК-6; ПК-7; ПК-8; ПК-9; ПК-10; ПК-11; ПК-12; УК-1; УК-2; УК-3	
ФЭД Факультеты																												
Вариативная часть																												
+	ВФ.01	Топографическая анатомия и анатомическая хирургия	1		1	1	36	36	36	36	12		1	3	24		9								26	Систематическое изучение анатомии ИПО	ПК-1; ПК-2; ПК-6; ПК-9	
+	ВФ.02	История культуры и цивилизации	2		1	1	36	36	36	36	12		1	3	24		9								12	История культуры и цивилизации ИПО	ПК-9	
+	ВФ.03	Сравнительная анатомия и физиология животных	2		1	1	36	36	36	36	12		1	3	24		9								21	Сравнительная анатомия ИПО	ПК-10	
+	ВФ.04	Топографическая анатомия и анатомическая хирургия	1		1	1	36	36	36	36	12		1	3	24		9								27	Систематическое изучение анатомии ИПО	ПК-1; ПК-2; ПК-6; ПК-9	
+	ВФ.05	История культуры и цивилизации	2		1	1	36	36	36	36	12		1	3	24		9								12	История культуры и цивилизации ИПО	ПК-9	
+	ВФ.06	Сравнительная анатомия и физиология животных	2		1	1	36	36	36	36	12		1	3	24		9								21	Сравнительная анатомия ИПО	ПК-10	

2. ВИДЫ ПРОФЕССИОНАЛЬНОЙ ДЕЯТЕЛЬНОСТИ, ПРОФЕССИОНАЛЬНЫЕ ЗАДАЧИ И ПЕРЕЧЕНЬ КОМПЕТЕНЦИЙ ПО СПЕЦИАЛЬНОСТИ

31.08.01 «Акушерство и гинекология»

Код Наименование специальности

Виды профессиональной деятельности, к которым готовятся выпускники, освоившие программу ординатуры:

- профилактическая;**
- диагностическая;**
- лечебная;**
- реабилитационная;**
- психолого-педагогическая;**
- организационно-управленческая.**

Программа ординатуры направлена на освоение всех видов профессиональной деятельности, к которым готовится выпускник.

Выпускник, освоивший программу ординатуры, готов решать следующие профессиональные задачи:

профилактическая деятельность:

предупреждение возникновения заболеваний среди населения путем проведения профилактических и противоэпидемических мероприятий;

проведение профилактических медицинских осмотров, диспансеризации, диспансерного наблюдения;

проведение сбора и медико-статистического анализа информации о показателях здоровья населения различных возрастно-половых групп,

характеризующих состояние их здоровья;

диагностическая деятельность:

диагностика заболеваний и патологических состояний пациентов на основе владения преемственными, лабораторными, инструментальными и иными методами исследования;

диагностика неотложных состояний;

диагностика беременности; проведение

медицинской экспертизы; **лечебная**

деятельность:

оказание специализированной медицинской помощи;

участие в оказании скорой медицинской помощи при состояниях, требующих срочного медицинского вмешательства;

оказание медицинской помощи при чрезвычайных ситуациях, в том числе участие в медицинской эвакуации;

реабилитационная деятельность:

проведение медицинской реабилитации и санаторно-курортного лечения;

психолого-педагогическая деятельность:

формирование у населения, пациентов и членов их семей мотивации, направленной на сохранение и укрепление своего здоровья и здоровья окружающих; **организационно-**

управленческая деятельность:

применение основных принципов организации оказания медицинской помощи в медицинских организациях и их структурных подразделениях;

организация и управление деятельностью медицинских организаций и их структурных подразделений;

организация проведения медицинской экспертизы; организация оценки качества оказания медицинской помощи пациентам; ведение учетно-отчетной документации в медицинской организации и ее структурных подразделениях;

создание в медицинских организациях и их структурных подразделениях благоприятных условий для пребывания пациентов и трудовой деятельности медицинского персонала с учетом требований техники безопасности и охраны труда;

соблюдение основных требований информационной безопасности.

3. ПЛАНИРУЕМЫЕ РЕЗУЛЬТАТЫ ОБУЧЕНИЯ ПО СПЕЦИАЛЬНОСТИ

31.08.01 «Акушерство и гинекология»

Врач-специалист акушер-гинеколог должен знать:

- Организационные принципы работы женской консультации и стационара;
- Формы взаимодействия консультации с другими лечебно-профилактическими учреждениями;
- Основные формы учетно-отчетной документации (обменная карта, материалы МСЭК и ВКК, санаторно-курортные карты, амбулаторные карты, истории родов, истории болезни, больничные листы и др.)
- Диспансеризацию беременных;
- Организация гинекологической помощи;
- Диспансеризацию гинекологических больных;
- Современные методы контрацепции;
- Методы и принципы лечения амбулаторных больных;
- Течение и ведение родов при разгибательных предлежаниях;
- Использование современной медицинской аппаратуры в акушерстве и гинекологии;
- Биомеханизм родов при переднеголовном, лобном и лицевом предлежании;
- Тазовое предлежание. Диагностику, течение и ведение беременности;
- Клиническое течение и ведение родов;
- Разрывы матки, оказание неотложной помощи;
- Плодоразрушающие операции (перфорация головки, эксцеребрация, краниоклазия);
- Аномалии родовой деятельности;
- Акушерские кровотечения;
- Фетоплацентарную систему, влияние фармакологических средств на плод. Понятие о плацентарной недостаточности;
- Реанимацию доношенных и недоношенных новорожденных;
- Течение и ведение родов при гестозах;
- Показания к кесареву сечению;
- Ведение беременности и родов при экстрагенитальных заболеваниях;
- Медицинские показания к прерыванию беременности;
- Невынашивание и перенашивание беременности;
- Послеродовые септические заболевания;
- Воспалительные заболевания женских половых органов септической этиологии;
- Физиотерапевтические методы лечения гинекологических больных;
- Методы диагностики и лечения бесплодия;
- Септический аборт. Показания к выскабливанию полости матки;
- Методы функциональной диагностики менструального цикла;
- ДМК. Оказание неотложной помощи;
- Синдромы в гинекологии (климактерический. ПМС, СКЯ, АГС);
- Методы лечения расстройств менструального цикла;
- Показания к консервативному и хирургическому лечению при миоме матки;
- Техники выполнения основных хирургических вмешательств в гинекологии;
- Клинику опухолей и опухолевидных образований яичников;
- Злокачественные заболевания матки и придатков матки (клинику, диагностику, лечение)

Врач-специалист акушер-гинеколог должен уметь:

- диагностировать беременность;
- проводить физиопсихопрофилактическую подготовку беременных к родам;
- определять показания к госпитализации беременных и гинекологических больных;
- проводить профилактические осмотры;
- определять группы риска беременных;
- проводить санитарно-просветительную работу;

- проводить анализ гинекологической заболеваемости;
- определять биомеханизм родов при затылочном предлежании⁴
- оказывать пособие по Цовьянову, классическое ручное пособие при тазовом предлежании плода;
- диагностировать клинически узкий таз;
- определять неправильное положение плода;
- оказать неотложную помощь при запущенном, поперечном положении плода;
- вести быстрые и стремительные роды;
- вести беременность и роды при крупном плоде;
- диагностировать эктопическую беременность
- диагностировать острый живот в гинекологии;
- оказывать неотложную помощь при сепсисе, бактериальном шоке;
- интерпретировать тесты функциональной диагностики, гормональные исследования;
- оценивать результаты гистологического исследования соскоба слизистой оболочки матки;
- проводить диагностику фоновых и предраковых заболеваний шейки матки

Врач-специалист акушер-гинеколог должен владеть:

- Наружным и внутренним акушерским исследованием;
- ведением физиологических родов
- ручным пособием в родах при головном предлежании;
- ушиванием разрывов шейки матки, влагалища, промежности,
- родоразрешающими операциями (кесарево сечение, вакуум экстракция);
- оказанием неотложной помощи при гипотоническом кровотечении;
- ручным обследованием послеродовой матки;
- ручным отделением плаценты и выделением последа;
- дополнительными методами исследования в оценке состояния плода (кардиотокография, амниоскопия, исследование крови на антитела, ультразвуковое сканирование, гормональный скрининг);
- обработкой новорожденного;
- методами диагностики и лечения гестозов беременных;
- ведением послеродового периода;
- владеть искусственным прерыванием беременности;
- методами лечения и профилактики преждевременных родов;
- методами лечения послеродовых септических заболеваний;
- особенностями лечения воспалительных заболеваний в острой и хронической стадиях.
- оказанием неотложной помощи;
- пункцией брюшной полости через задний свод влагалища;
- удалением маточной трубы;
- операциями: ушивание, резекция яичника, энуклеация кисты яичника;
- функциональным диагностическим выскабливанием слизистой оболочки тела и шейки матки.
- Гистероскопией;
- цитологическим исследованием, прицельной биопсией, удалением полипов слизистой шейки

4. ПЕРЕЧЕНЬ СТАНДАРТОВ И ПРАКТИЧЕСКИХ УМЕНИЙ И НАВЫКОВ ПО СПЕЦИАЛЬНОСТИ.

- I – профессионально ориентируется по данному вопросу.
 II – может использовать приобретенные навыки под руководством специалиста.
 III – может самостоятельно применять приобретенные навыки.

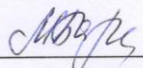
№ п/п	Практические навыки согласно образовательному стандарту специальности	Кол-во		Стандарт выполнения	Ф.И.О. и подпись Руководителя
		Всего	В т.ч. самостоятельно		
1	Правильная оценка анамнеза и особенностей течения беременности	120	120	III	
2	Правильная оценка противопоказаний к сохранению беременности	40	40	III	
3	Выявление факторов риска развития беременности, проведение профилактики осложнений	120	75	III	
4	Правильный выбор и оценка методов исследования беременной и плода, состояния фетоплацентарной системы, проведение профилактики фетоплацентарной недостаточности	120	80	III	
5	Осуществление дифференциального подхода к составлению плана ведения беременной с различной акушерской и соматической патологией	100	60	III	
6	Определение зрелости шейки матки и готовности организма к родам	100	50	III	
7	Осуществить прием родов	15	15	II	
8	Операция кесарево сечение	20	10	II	
9	Выработка тактики ведения родов при патологически протекающей беременности, преждевременных и запоздалых родов, определение показаний к оперативному родоразрешению	80	70	II	
10	Рассечение и зашивание промежности	10	10	III	
11	Акушерские щипцы и вакуум экстракция плода	2	1	II	
12	Реанимация в родильном зале при асфиксии новорожденных	5	3	II	
13	Ведение родов при тазовом предлежании (ручные пособия)	20	5	II	
14	Контрольное ручное обследование послеродовой матки. Ручное вхождение в матку (отделение плаценты)	6	3	III	
15	Прерывание беременности в поздние сроки	5	3	II	
16	Проведение инфузионо – трансфузионной терапии	30	25	II	
17	Интерпретация показателей системы гемостаза и проведение коррекции выявленных нарушений	30	20	II	
18	Проведение медикаментозной профилактики акушерских кровотечений при патологически протекающей беременности в родах	30	30	II	
19	Проведение баллонной тампонады при гипотоническом кровотечении	2	1	II	
20	Владение способами остановки кровотечения в III периоде родов и раннем послеродовом периоде	30	15	III	
21	Оценка степени тяжести гестоза, эффективности проведения терапии, состояния плода и фетоплацентарной системы, показания к досрочному родоразрешению, методы родоразрешения	50	30	III	
22	Разработка дифференциального плана ведения родильниц после осложненных и оперативных родов. Выбор соответствующих методов лечения и обследований.	40	30	III	

№ п/п	Практические навыки согласно образовательному стандарту специальности	Кол-во		Стандарт выполнения	Ф.И.О. и подпись Руководителя
		Всего	В т.ч. самостоятельно		
23	Проведение профилактики развития послеродовых воспалительных заболеваний в группах риска	40	35	III	
24	Составление плана дальнейшего ведения женщин из группы "риска" и разработка принципов реабилитации в женской консультации	20	15	III	
25	Умение провести анализ основных показателей деятельности акушерского стационара и женской консультации.	10	5	III	
ПРЕНАТАЛЬНАЯ ДИАГНОСТИКА					
1	Эхографическая диагностика	120	100	II	
2	Первый триместр беременности	100	100	III	
3	Выявление плодного яйца	100	80	III	
4	Измерение плодного яйца	100	80	III	
5	Выявление эмбриона в полости плодного яйца	100	65	III	
6	Измерение эмбриона	50	35	III	
7	Определение расположения ворсистого хориона	50	30	II	
8	Выявление патологии плодного яйца, и эмбриона: - аномальное расположение плодного яйца; - анэмбриония; - неразвивающаяся беременность	10 10 10	5 5 5	II II II	
9	Эхографические признаки: - угрозы прерывания беременности; - начавшегося аборта; - аборта в ходу	10 10 10	10 5 5	III III III	
10	Эхография матки и придатков матки	50	35	III	
11	Выявление патологии матки и придатков матки: - патология миометрия; - аномалии развития матки; - истмиоцервикальная недостаточность; - внематочная беременность; - патологические образования в области придатков матки	10 10 10 10 10	3 5 10 5 4	III III III III III	
12	Подготовка заключения по результатам диагностики	100	80	III	
13	Фетометрия	30	30	II	
14	Выявление задержки развития плода	20	15	III	
15	Оценка анатомического состояния плода с целью выявления отклонений от его нормального развития (аномалии развития) без уточнения формы патологии	50	35	III	
16	Определение функционального состояния плода: - оценка дыхательных движений; - оценка двигательной активности; - оценка тонуса	10 10 10	10 10 10	III III III	
17	Определение степени зрелости плаценты и ее сопоставление с гестационным сроком	18	15	III	
18	Измерение толщины плаценты	20	20	III	

№ п/п	Практические навыки согласно образовательному стандарту специальности	Кол-во		Стандарт выполнения	Ф.И.О. и подпись Руководителя
		Всего	В т.ч. самостоятельно		
19	Определение расположения плаценты	10	10	III	
19	Выявление патологических включений в структуре плаценты	10	5	II	
20	Определение объема околоплодных вод	30	25	II	
21	Подготовка заключения по результатам эхографического исследования	50	40	II	
22	Допплерографическая диагностика: - маточно-плацентарного кровотока (маточная артерия); - фетоплацентарного кровотока (артерии пуповины); - плодового кровотока (аорта плода)	20 20 20	20 20 20	II II II	
23	Подготовка заключения по результатам доплерографии	20	15	II	
24	Кардиотокография Определение базального ритма. Определение variability базального ритма	50	50	III	
25	Определение характера и частоты акцелераций	50	50	III	
26	Определение характера и частоты децелераций	50	50	III	
27	Подготовка заключения по результатам кардиотокографии.	50	50	III	
ГИНЕКОЛОГИЯ					
1	Произвести бимануальное влагалищное, ректовагинальное исследование и интерпретировать полученные данные	120	110	III	
2	Получить объективную информацию о заболевании	100	100	III	
3	Выявить специфические признаки гинекологического заболевания	100	80	III	
4	Определить показания к госпитализации	100	100	III	
5	Оценить тяжесть состояния больной	100	100	III	
6	Выработать план ведения больной	100	70	III	
7	Определить необходимость применения специфических методов исследования	100	80	III	
8	Взятие мазков на флору из влагалища, цервикального канала и уретры	100	100	III	
9	Взятие мазков на онкоцитологию	100	100	III	
10	Проведение расширенной кольпоскопии	30	20	III	
11	Проведение тестов функциональной диагностики и умение их оценивать	10	5	III	
12	Проведение кольпоцитологического исследования	10	5	III	
13	Проведение и интерпретация данных "УЗИ у гинекологических и онкологических больных, включая трансвагинальное.	100	85	III	

№ п/п	Практические навыки согласно образовательному стандарту специальности	Кол-во		Стандарт выполнения	Ф.И.О. и подпись Руководителя
		Всего	В т.ч. самостоятельно		
14	Зондирование полости матки	68	50	III	
15	Взятие аспирата из полости матки (PIPELLE, IPAS)	30	20	III	
16	Пункция брюшной полости через задний свод	30	15	III	
17	Удаление полипа слизистой цервикального канала	30	10	III	
18	Раздельное диагностическое выскабливание цервикального канала и стенок матки	30	20	III	
19	Медицинский аборт	20	15	III	
20	Проведение гистероскопии	30	30	III	
21	Проведение гистеросальпингографии	5	3	III	
22	Зондирование и промывание желудка.	2	1	III	
23	Участие в проведении хромоцистоскопии. Интерпретация данных.	4	2	II	
24	Участие в лапароскопии. Интерпретация данных.	30	25	II	
25	Удаление кист наружных половых органов	10	5	II	
26	Пункция лимфатических узлов, образований	2	1	II	
27	Проведение ножевой биопсии шейки матки	4	2	III	
28	Проведение диатермокоагуляции шейки матки	10	5	III	
29	Выполнение лапаротомии. Тубэктомия.	10	5	III	
30	Выполнение лапаротомии. Цистэктомия(аднексэктомия)	10	5	III	
31	Выполнение лапаротомии. Гистерэктомия	10	6	III	
32	Выполнение влагалищной гистерэктомии	5	3	III	
33	Проведение и интерпретация данных МРТ у гинекологических и онкологических больных	20	20	III	

Подпись заведующего кафедрой _____




Подпись (Ф.И.О.)

5. График прохождения ординатуры

№	Название раздела	Место работы	Продолжительность		Кол-во часов	Форма контроля
			Начало	Окончание		
1	2	3	4	5	6	7
Базовая часть						
1	Акушерство и гинекология	Кафедра акушерства и гинекологии ИПО	01.09.20	28.12.20	1 год-648	экзамен
			30.03.21	04.05.21		
			18.06.21	26.06.21		
			01.09.21	26.09.21	2 год-252	
			07.06.22	16.06.22		
2	«ОЗиЗ»	Кафедра управления в здравоохранении ИПО	По расписанию		72	зачет
3	«Патология»	Кафедра патологической физиологии им. Проф. В В. Иванова	По расписанию		36	зачет
4	«Клиническая лабораторная диагностика»	Кафедра кардиологии, функциональной и клинико-лабораторной диагностики ИПО	По расписанию		36	зачет
5	«Медицина ЧС»	Кафедра мобилизационной подготовки ЗО, медицины катастроф и скорой помощи	По расписанию		36	зачет
6	«Клиническая фармакология»	Кафедра фармакологии и фармацевтического консультирования с курсом ПО	По расписанию		36	зачет
7	«Педагогика»	Кафедра педагогики и психологии с курсом ПО	По расписанию		72	зачет
Вариативная часть						
8	«Анестезиология и реаниматология»	Кафедра анестезиологии и реаниматологии ИПО	По расписанию		36	зачет

9	«Организация лекарственного обеспечения населения РФ»	Кафедра управления и экономики фармации с курсом ПО	По расписанию	36	зачет
10	«Трансфузиология »	Кафедра мобилизационной подготовки ЗО, медицины катастроф и скорой помощи	По расписанию	36	зачет
11	«Онкология»	Кафедра онкологии и лучевой терапии с курсом ПО	По расписанию	36	зачет
12	«Урология»	Кафедра урологии, андрологии и сексологии ИПО	По расписанию	36	зачет
Факультативы (учебный год 2020/2021)					
13	Клиническая анатомия (кадаверный курс)	Кафедра оперативной хирургии и топографической анатомии	по расписанию	108	Зачет
14	«Топографическая анатомия и оперативная хирургия»	Кафедра оперативной хирургии и топографической анатомии	По расписанию	36	зачет
Дисциплины по выбору ординатора					
15	Ювенильная гинекология	Кафедра акушерства и гинекологии ИПО	По расписанию	108	зачет
Производственная (клиническая) практика					
16	Обучающий симуляционный курс -Общепрофессиональные умения и навыки	Кафедра симуляционных технологий	По расписанию	36	Диф.зачет
17	-Специальные профессиональные умения и навыки	Кафедра акушерства и гинекологии ИПО	с 06.10.20 по 02.11.20	72	Диф.зачет
	АКУШЕРСТВО (стационар)			540	Диф.зачет

18	-Отделение патологии беременных	РД №6	03.11.20	13.12.20	135	Диф.зачет
19	- Родовое отделение	РД №6	17.05.21	18.06.21	135	Диф.зачет
20	- Приёмное отделение	РД №6	19.04.21	15.05.21	135	Диф.зачет
21	- Послеродовое отделение	РД №6	07.12.20 30.03.21	28.12.20 17.04.21	135	Диф.зачет
22	- Женская консультация	ЖК №1 РД № 6	28.06.21	31.07.21	252	Диф.зачет
ГИНЕКОЛОГИЯ					1656	
23	Онкогинекология (Отделение онкогинекологической хирургии)	КГБУЗ «ККК Онкологический диспансер им. А.И. Крыжановского»	28.09.21	19.11.21	450	Диф.зачет
24	Поликлиника (женская консультация)	ЖК № РД №6	20.11.21	09.12.21	144	Диф.зачет
25	Оперативная гинекология (гинекологическое отделение)	КГБУЗ ККБ	10.12.21	28.12.21	450	Диф.зачет
			11.01.22	22.02.22		
26	Ювенильная гинекология (гинекологическое отделение 5)	КМ ГБ№4	23.02.22	19.04.22	378	Диф.зачет
27	Консервативная гинекология (гинекологическое отделение 2)	КМ ГБ№4	20.04.21	31.05.21	378	Диф.зачет
Факультативы (учебный год 2021/2022)						
28	Финансовая культура и грамотность	Кафедра экономики и менеджмента	по расписанию		36	зачет
29	Современные технологии управления в здравоохранении	Кафедра управления в здравоохранении ИПО	по расписанию		36	зачет
Государственная (итоговая) аттестация						
30	Подготовка к сдаче и сдача государственного экзамена	Кафедра акушерства и гинекологии ИПО, РД 6, 2	17.06.22	30.06.22	108	Экзамен

Ординатор  (Федорова А.В.)
 Руководитель ординатора  (Шапошникова Е.В.)