

федеральное государственное бюджетное образовательное учреждение высшего образования
"Красноярский государственный медицинский университет
имени профессора В.Ф. Войно-Ясенецкого"
Министерства здравоохранения Российской Федерации

Институт последипломного образования

Кафедра и клиника хирургических болезней им. проф. А.М.Дыхно с курсом эндоскопии и
эндохирургии ПО

ПРОГРАММА ГОСУДАРСТВЕННОЙ ИТОГОВОЙ АТТЕСТАЦИИ

для специальности 31.08.65 Торакальная хирургия

очная форма обучения

срок освоения ОПОП ВО - 2 года

2018 год

федеральное государственное бюджетное образовательное учреждение высшего образования
"Красноярский государственный медицинский университет
имени профессора В.Ф. Войно-Ясенецкого"
Министерства здравоохранения Российской Федерации

Институт последипломного образования


УТВЕРЖДАЮ
Проректор по учебной работе
д.м.н., профессор
С.Ю. Числилова
«25» июня 2018 г.

ПРОГРАММА ГОСУДАРСТВЕННОЙ ИТОГОВОЙ АТТЕСТАЦИИ

для специальности 31.08.65 Торакальная хирургия

квалификация: врач-торакальный хирург

Очная форма обучения

Срок освоения ОПОП ВО - 2 года

Блок 3 Государственная (итоговая) аттестация

Подготовка к сдаче и сдача государственного экзамена - 108 час., 3 ЗЕ.

Включает в себя:

Самостоятельная работа - 104 часа

Предэкзаменационная консультация - 1 час


Контактная работа - 3 часа

2018 год


При разработке программы государственной итоговой аттестации в основу положены:

1. Приказа Минобрнауки России от 26 августа 2014 № 1108 «Об утверждении федерального государственного стандарта высшего образования по специальности 31.08.65 Торакальная хирургия (Очное, Ординатура, 2,00) (уровень подготовки кадров высшей квалификации)»;
2. Стандарта организации «Основная профессиональная образовательная программа высшего образования - программа подготовки кадров высшего образования в ординатуре СТО 7.5.09-16»


Программа государственной итоговой аттестации одобрена на заседании кафедры (протокол № 11 от 1 июня 2018 г.).

Заведующий кафедрой и клиника хирургических болезней им. проф. А.М.Дыхно с курсом эндоскопии и эндохирургии ПО  д.м.н., профессор Черданцев Д. В.


Согласовано:

декан института последипломного образования  к.м.н., доцент Юрьева Е. А.

21 июня 2018 г.

Председатель методической комиссии ИПО  к.м.н. Кустова Т. В.

Программа заслушана и утверждена на заседании ЦКМС (протокол № 6 от 25 июня 2018 г.)

Председатель ЦКМС  д.м.н., профессор Никулина С. Ю.

Авторы:

-д.м.н., профессор, зав. кафедрой и клиникой хирургических болезней им. проф. А.М. Дыхно с курсом эндоскопии и эндохирургии ПО Черданцев Д.В.;

-ассистент кафедры и клиники хирургических болезней им. А.М. Дыхно с курсом эндоскопии и эндохирургии ПО Дударев А.А.

1. ТРЕБОВАНИЯ К ГОСУДАРСТВЕННОЙ ИТОГОВОЙ АТТЕСТАЦИИ

Государственная итоговая аттестация по основной профессиональной образовательной программе высшего образования – программе подготовки кадров высшей квалификации в ординатуре по специальности 11.08.65 Торакальная хирургия осуществляется посредством проведения государственного экзамена.

Организация и проведение государственной итоговой аттестации регламентируется следующими нормативными документами:

- Федеральный закон от 29.12.2012 № 271-ФЗ «Об образовании в Российской Федерации»;
- Федеральный закон от 21.11.2011 № 121-ФЗ «Об основах охраны здоровья граждан в Российской Федерации»;
- Приказ Минобрнауки России от 18.01.2016 № 227 «Об утверждении Порядка проведения государственной итоговой аттестации по образовательным программам высшего образования - программам подготовки научно-педагогических кадров в аспирантуре (адъюнктуре), программам ординатуры, программам ассистентуры-стажировки»;
- Приказ Министерства образования и науки РФ от 19 ноября 2011г. №1258 «Об утверждении порядка организации и осуществления образовательной деятельности по образовательным программам высшего образования – программам ординатуры»;
- Приказ Минздрава России от 07.10.2015 № 700н «О номенклатуре специальностей специалистов, имеющих высшее медицинское и фармацевтическое образование»;
- Приказ Минздрава России от 08.10.2015 № 707н «Об утверждении Квалификационных требований к медицинским и фармацевтическим работникам с высшим образованием по направлению подготовки «Здравоохранение и медицинские науки»»;
- Приказ Минздравсоцразвития России от 21.07.2010 года № 541н «Об утверждении единого квалификационного справочника должностей руководителей, специалистов и служащих, раздел «Квалификационные характеристики должностей работников в сфере здравоохранения»;
- Устав Университета и иные локальные нормативные акты, относящиеся к обеспечивающим функционирование СМК в отношении обучающихся ИПО.

Не допускается взимание платы с обучающихся за прохождение государственной итоговой аттестации.

Государственная итоговая аттестация проводится государственными экзаменационными комиссиями в целях определения соответствия результатов освоения обучающимися образовательных программ соответствующим требованиям федерального государственного образовательного стандарта высшего образования.

Для проведения ГИА в организации создаются государственные экзаменационные комиссии, которые состоят из председателя, секретаря и членов комиссии.

Для проведения апелляций по результатам государственной итоговой аттестации в организации создаются апелляционные комиссии, которые состоят из председателя и членов комиссии.

Государственная экзаменационная и апелляционная комиссии (далее вместе - комиссии) действуют в течение календарного года.

Университет самостоятельно устанавливает регламенты работы комиссий локальными нормативными актами.

Комиссии создаются в организации по каждой специальности и направлению подготовки, или по каждой образовательной программе, или по ряду специальностей и направлений подготовки, или по ряду образовательных программ.

Председатель государственной экзаменационной комиссии утверждается не позднее 11 декабря, предшествующего году проведения государственной итоговой аттестации, Министерством здравоохранения Российской Федерации по представлению Университета.

Организация утверждает составы комиссий не позднее чем за 1 месяц до даты начала государственной итоговой аттестации.

Председатель государственной экзаменационной комиссии утверждается из числа лиц, не работающих в данной организации, и соответствующих следующим требованиям (одно из условий):

- наличие ученой степени доктора наук (в том числе ученую степень, полученную в иностранном государстве и признаваемую в Российской Федерации) и (или) ученое звание профессора соответствующей области профессиональной деятельности,
- работа в органах государственной власти Российской Федерации, органах государственной власти субъектов Российской Федерации и органах местного самоуправления в сфере охраны здоровья.

Председателем апелляционной комиссии является руководитель организации (лицо, уполномоченное руководителем организации, - на основании распорядительного акта организации).

Председатели комиссий организуют и контролируют деятельность комиссий, обеспечивают единство требований, предъявляемых к обучающимся при проведении ГИА.

Государственная экзаменационная комиссия состоит не менее чем из 5 человек, из которых не менее 50 процентов являются ведущими специалистами - представителями работодателей и (или) их объединений в соответствующей области профессиональной деятельности (далее - специалисты) и (или) представителями органов государственной власти Российской Федерации, органов государственной власти субъектов Российской Федерации и органов местного самоуправления, осуществляющих полномочия в соответствующей области профессиональной деятельности, остальные - лицами, относящимися к профессорско-преподавательскому составу данной организации и (или) научными работниками данной организации, имеющими ученое звание и (или) ученую степень.

В состав апелляционной комиссии включаются не менее 4 человек из числа педагогических работников, относящихся к профессорско-преподавательскому составу, и (или) научных работников данной организации, которые не входят в состав государственных экзаменационных комиссий.

На период проведения ГИА для обеспечения работы государственной экзаменационной комиссии из числа лиц, относящихся к профессорско-преподавательскому составу организации, научных работников или административных работников организации, председателем государственной экзаменационной комиссии назначается ее секретарь. Секретарь государственной экзаменационной комиссии не является ее членом. Секретарь государственной экзаменационной комиссии ведет протоколы ее заседаний, представляет необходимые материалы в апелляционную комиссию.

Основной формой деятельности комиссий являются заседания. Заседание комиссий правомочно, если в нем участвуют не менее двух третей состава соответствующей комиссии.

Заседания комиссий проводятся председателями комиссий. Решения комиссий принимаются простым большинством голосов лиц, входящих в состав комиссий и участвующих в заседании. При равном числе голосов председатель обладает правом решающего голоса.

Решения, принятые комиссиями, оформляются протоколами.

В протоколе заседания государственной экзаменационной комиссии по приему государственного аттестационного испытания отражаются перечень заданных обучающемуся вопросов и характеристика ответов на них, мнения членов государственной экзаменационной комиссии о выявленном в ходе государственного аттестационного испытания уровне подготовленности обучающегося к решению профессиональных задач, а также о выявленных недостатках в теоретической и практической подготовке обучающегося.

Протоколы заседаний комиссий подписываются председателем. Протокол заседания государственной экзаменационной комиссии также подписывается секретарем государственной экзаменационной комиссии.

Протоколы заседаний комиссий сшиваются в книги и хранятся в архиве организации.

ПОРЯДОК ПРОВЕДЕНИЯ ГОСУДАРСТВЕННОЙ ИТОГОВОЙ АТТЕСТАЦИИ

Срок проведения государственной итоговой аттестации устанавливается организацией распорядительным документом в соответствии с календарным графиком и учебным планом соответствующего года начала подготовки.

Расписание всех этапов экзаменов составляется Отделом ординатуры и развития профессиональной карьеры ИПО (далее – ООиРПК) при согласовании с профильными кафедрами и кафедрой-центром симуляционной медицины ИПО, утверждается деканом ИПО и размещается на сайте Университета.

К ГИА допускается обучающийся, не имеющий академической задолженности и в полном объеме выполнивший учебный план по соответствующей образовательной программе высшего образования, а также своевременно представившие отчетные материалы в ООиРПК (в срок не позднее двух недель до даты начала ГИА).

Решение о допуске к ГИА принимается на кафедральном заседании по результатам предварительного отчета обучающихся о выполнении плана подготовки с заполнением аттестационного листа ординатора.

Поименный список обучающихся, допущенных к прохождению ГИА, утверждается приказом ректора Университета в срок до начала ГИА.

Обучающимся и лицам, привлекаемым к государственной итоговой аттестации, во время проведения государственных аттестационных испытаний запрещается иметь при себе и использовать средства связи

Программа ГИА, а также порядок подачи и рассмотрения апелляций доводятся до сведения обучающихся не позднее чем за шесть месяцев до начала государственной итоговой аттестации.

Для подготовки к сдаче государственного экзамена ординаторам предоставляется возможность ознакомиться с вопросами аттестационного испытания на сайте Университета. Кафедры обязаны организовать предэкзаменационные консультации преподавателей по программе ГИА согласно графику, утвержденному на кафедральном заседании.

Обучающимся предоставляется возможность пройти пробное тестирование на сайте дистанционного обучения Университета.

Обучающиеся, не прошедшие государственной итоговой аттестации в связи с неявкой на государственное аттестационное испытание по уважительной причине (временная нетрудоспособность, исполнение общественных или государственных обязанностей, вызов в суд, транспортные проблемы (отмена рейса, отсутствие билетов), погодные условия), вправе пройти ее в течение 6 месяцев после завершения ГИА. Обучающийся должен представить в организацию документ, подтверждающий причину его отсутствия.

Обучающиеся, не прошедшие ГИА в связи с неявкой на государственный экзамен по неуважительной причине или в связи с получением оценки «неудовлетворительно», а также обучающиеся, указанные в пункте выше и не прошедшие ГИА в установленный для них срок (в связи с неявкой на государственное аттестационное испытание или получением оценки неудовлетворительно), отчисляются из организации с выдачей справки об обучении как не выполнившие обязанностей по добросовестному освоению образовательной программы и выполнению учебного плана.

Лицо, не прошедшее ГИА, может повторно пройти государственную итоговую аттестацию не ранее чем через год и не позднее чем через пять лет после срока проведения государственной итоговой аттестации, которая не пройдена обучающимся.

Для повторного прохождения государственной итоговой аттестации указанное лицо по его заявлению восстанавливается в организации на период времени, установленный организацией, но не менее периода времени, предусмотренного календарным учебным графиком для государственной итоговой аттестации по соответствующей образовательной программе.

Успешное прохождение ГИА является основанием для выдачи обучающемуся документа о высшем образовании и о квалификации образца, установленного Министерством здравоохранения Российской Федерации.

2. ГОСУДАРСТВЕННАЯ ИТОГОВАЯ АТТЕСТАЦИЯ

Государственная итоговая аттестация обучающихся по результатам освоения программы ординатуры по специальности 31.08.65 Торакальная хирургия выявляет теоретическую и практическую подготовку врача-специалиста в соответствии с требованиями ФГОС ВО и действующими локальными нормативными актами Университета.

Программа государственной итоговой аттестации

Государственная итоговая аттестация проводится в виде государственного экзамена.

1. Цели и задачи государственного экзамена ординаторов-выпускников

Целью государственной итоговой аттестации (далее – ГИА) является установление соответствия уровня профессиональной подготовки выпускников требованиям федерального государственного образовательного стандарта высшего образования по специальности 31.08.65 Торакальная хирургия.

Задачи ГИА:

1. Приобретение профессиональных знаний и умений;
2. Формирование у обучаемого клинического мышления;
3. Овладение практическими навыками и компетенциями.

2. Место в структуре основной профессиональной образовательной программы

Государственная итоговая аттестация ординаторов по специальности 31.08.65 Торакальная хирургия относится к блоку 3 базовой части основной образовательной программы высшего образования — программы подготовки кадров высшей квалификации и завершается присвоением квалификации. Имеет трудоемкость 3 ЗЕТ (108 часов).

Программа ГИА разрабатывается на выпускающей кафедре.

3. Формы проведения

Государственная итоговая аттестация обучающихся в университете по программам ординатуры проводится в форме государственного экзамена. Государственные аттестационные испытания проходят в три этапа:

- тестовый контроль;
- оценка уровня освоения практических навыков;
- собеседование;

4. Программа государственного экзамена

Первый этап - тестовый этап ГИА проводится на машинной основе с использованием электронных ресурсов сайта дистанционного обучения КрасГМУ. Экзаменуемый получает вариант из 100 тестовых вопросов закрытого типа по всем разделам основной профессиональной образовательной программы по специальности 31.08.65 Торакальная хирургия. На сайте дистанционного образования проводится регистрация количества правильных и неправильных ответов и оценивается результат тестового этапа ГИА. Этап считается пройденным в случае получения не менее 70% правильных ответов.

Содержательные формулировки заданий приведены в Банке тестовых заданий к ГИА по специальности 31.08.65 Торакальная хирургия.

Второй этап - оценка практических навыков проводится на клинических базах университета и на базе кафедры-центра симуляционной медицины ИПО. При этом определяется степень владения мануальными навыками, уровень клинического мышления и умения принимать решение в

различных ситуациях. При оценивании практических навыков учитываются итоги текущей успеваемости, личное стремление клинического ординатора к самосовершенствованию профессиональных знаний и самостоятельное углубленное изучение разделов специальности.

Содержательные формулировки задания приведены в Перечне практических навыков, заявленных в ОПОП ВО по специальности 31.08.65 Торакальная хирургия

Третий этап - собеседование проводится по экзаменационным билетам, содержащим ситуационные профессиональные задачи. Экзаменационные материалы формируются из содержания основных разделов циклов и дисциплин и состоят из трех вопросов. Содержательные формулировки экзаменационных заданий на ГИА приведены Банке экзаменационных билетов для III этапа ГИА по специальности 31.08.65 Торакальная хирургия.

5. Структура и содержание

В Государственную итоговую аттестацию входит подготовка к сдаче и сдача государственного экзамена.

Государственный экзамен проводится по специальности 31.08.65 Торакальная хирургия основной образовательной программы, результаты освоения которой имеют определяющее значение для профессиональной деятельности выпускников.

6. Критерии оценки

I этап ГИА оценивается по 2-балльной системе: зачтено, незачтено. Результат «зачтено» интерпретируется следующим образом: 70-79% правильных ответов - удовлетворительно, 80-89% правильных ответов - хорошо, 90-100% правильных ответов - отлично. II и III этапы ГИА оцениваются по 4-балльной системе: отлично, хорошо, удовлетворительно, неудовлетворительно.

Критерии оценок результатов собеседования по специальности:

Отлично выставляется ординатору за осознанные, глубокие и полные ответы на все вопросы билета (теоретического и практического характера). Данная оценка выставляется обучающимся, показавшим отличное владение данными основной и дополнительной литературы, рекомендованной программой специальности, учитывается добросовестное отношение к учебе за время обучения в ординатуре, участие в научной работе кафедры. Хорошо выставляется ординатору за хорошее усвоение материала, достаточно полные ответы на все вопросы билета, самостоятельное решение задач, достаточное усвоение основной литературы, рекомендованной в разделах программы по специальности. Однако в усвоении материала и изложении имеются недостатки, не носящие принципиального характера. Удовлетворительно выставляется ординатору за частично правильные или недостаточно полные ответы на вопросы билета, свидетельствующие о недоработках обучающегося, за формальные ответы, свидетельствующие о неполном понимании вопроса, обнаруживший знания материала в минимально достаточном объеме, необходимом для работы по специальности, усвоивший основную литературу, рекомендуемую программой по определенным разделам специальности. Неудовлетворительно выставляется ординатору за бессодержательные ответы на вопросы билета, обнаружившему существенные пробелы в знаниях основного учебного материала, допустившему принципиальные ошибки в предусмотренных программой заданиях, продемонстрировавшему неумение применять знания практически.

Результаты всех этапов ГИА ординаторов фиксируются в ведомости, в зачетной книжке ординатора и вносятся в протокол по установленной форме.

Решение об успешной аттестации и соответствии уровня подготовки специалиста принимается комиссионно простым большинством голосов членов комиссии с выведением среднего балла ГИА.

7. Учебно-методическое и информационное обеспечение ГИА представлено на сайте дистанционного обучения и на сайтах выпускающих кафедр.

Перечень вопросов, выносимых на государственный экзамен

1. Какой объем операций наиболее часто используют для лечения гангрены легкого?
2. Что может способствовать развитию эмпиемы после резекции легкого?
3. Какие показания к экстренной операции при повреждениях груди?
4. Дайте определение кровохарканию и легочному кровотечению?
5. Дайте определение абсцессу и гангрене легкого?
6. Перечислите наиболее часто встречающиеся осложнения после операций на легких?
7. Какой из рентгенологических методов является наиболее информативным при бронхоэктатической болезни?
8. Что такое кистозная гипоплазия легких?
9. Какие возможны пути проникновения гноеродной инфекции в легочную ткань?
10. Что такое проба Рувилуа – Грегуара?
11. Назовите наиболее частую причину неспецифического спонтанного пневмоторакса?
12. У больного перелом слева 5-ти, справа 4-х ребер, подкожная эмфизема, двусторонний пневмоторакс. Ваша тактика?
13. Какие периоды принято выделять в течении острого абсцесса?
14. Какие изменения происходят при напряженном клапанном пневмотораксе?
15. Из какого вида тканей состоит гамартома легкого?
16. Кисты средостения. Классификация. Клиническая картина. Диагностика. Принципы лечения?
17. Перечислите наиболее типичные осложнения острого абсцесса легкого?
18. С чего следует начинать лечение спонтанного пневмоторакса?
19. Какие показания к экстренной операции при повреждениях груди?
20. Туберкулома. Определение. Клиника. Диагностика. Лечение.
21. Назовите патогномичный симптом для нагноительных заболеваний легких?
22. Какой метод диагностики спонтанного пневмоторакса наиболее простой и информативный?
23. Какие признаки свидетельствуют о ранении сердца?
24. Открытая травма грудной клетки. Классификация. Диагностика. Принципы лечения?
25. Какие признаки свидетельствуют о ранении сердца?
26. Опишите признаки гемоторакса?
27. Какой метод исследования с абсолютной достоверностью может выявить разрыв трахеи или бронха?
28. Принципы хирургического лечения эхинококкоза легких?
29. Опишите клинику инородного тела в просвете бронха?
30. На рентгенограмме грудной клетки определяется уровень жидкости у угла лопатки. Какова величина гидроторакса по Куприянову?
31. Что может являться абсолютно достоверным признаком легочного кровотечения?
32. Рак легкого. Классификация, диагностика, принципы лечения?

33. Сочетание каких методов лечения острого абсцесса легкого наиболее эффективно?

34. Что является характерными рентгенологическими признаками перфорации пищевода?

35. Что такое пневмосклероз?

36. При приеме какого химического агента развиваются наиболее обширные повреждения пищевода?

37. Какие методы способны улучшить освобождение абсцесса и бронхиального дерева от гнойного содержимого?

38. С чего нужно начинать лечение пиопневмоторакса?

39. Какая симптоматика может быть при торакоабдоминальных ранениях?

40. Что такое ателектаз и эмфизема?

41. Опишите клинику и лечение ожогов дыхательных путей?

42. Какие периоды принято выделять в течении острого абсцесса?

43. Симптом «барабанных палочек» и «часовых стекол» является характерным только для бронхоэктатической болезни?

44. Опишите принципы патогенетической терапии отека легких?

45. Дренирование плевральной полости. Типичные и нетипичные точки. Методика и техника проведения плевральной пункции?

46. Приведите классификацию плевритов?

47. Классификация, клиническая картина, диагностика, Принципы лечения бронхоэктатической болезни?

48. Грыжи пищеводного отверстия диафрагмы. Классификация. Клиническая картина. Диагностика. Принципы лечения?

49. Доброкачественные опухоли молочной железы. Классификация. Диагностика. Лечение?

50. Какие причины вызывают появление реактивного экссудативного плеврита?

51. Какие вопросы стоят перед врачом при обнаружении у пациента во время флюорографического исследования небольшого шаровидного затемнения в легком?

52. Среди возможных осложнений при выполнении плевральной пункции с введением антибиотиков, что может привести к моментальному летальному исходу?

53. Назовите стадии течения эхинококкоза легких?

54. Какие клинические формы острого медиастинита наиболее опасны для больных?

55. Что может способствовать развитию эмпиемы после резекции легкого?

56. Какие новообразования можно встретить в средостении?

57. Повреждения пищевода. Синдром Бурхаве. Клиническая картина. Диагностика. Лечение?

58. Перечислите угрожающие состояния, которые встречаются при травмах груди и требуют неотложной помощи?

59. Рентгенологические признаки эхинококкоза легких?

60. Кавернозный туберкулез легких. Этиология. Патогенез. Клиническая картина? Диагностика. Лечение?

61. Опишите признаки напряженного пневмоторакса?

62. С чего начинать оказание помощи при множественных переломах ребер?

63. Что является достоверным клиническим признаком разрыва диафрагмы?

64. Мезотелиома плевры. Классификация. Диагностика. Лечение.

65. Что является характерными рентгенологическими признаками перфорации пищевода?

66. Какие методы исследования могут быть использованы в диагностике патологии молочной железы?

67. Назовите наиболее часто встречающиеся показания к реторакотомии и повторным операциям на легких?

68. Огнестрельные ранения грудной клетки. Классификация. Диагностика. Принципы лечения?

69. Какие признаки характерны для ушиба сердца?

70. Назовите виды диафрагмальных грыж и их лечение?

71. Свернувшейся гемоторакс. Диагностика и лечение?

72. Что такое рефлюкс-эзофагит?

73. В чем заключается лечение острой стадии ожога пищевода?

74. Опишите механизм возникновения переломов грудины?

75. Какие признаки говорят о разрыве бронха?

76. Сколько выделяют стадий клинического течения ожога пищевода?

77. Дайте характеристику доброкачественным опухолям и кистам пищевода?

78. Проникающие колото-резанные ранения грудной клетки. Клиника. Диагностика. Принципы лечения?

79. Назовите этапы торакотомий?

80. Медиастинит. Этиология. Классификация. Принципы лечения?

81. Какие реагенты чаще всего вызывают ожоги пищевода?

82. Назовите разновидности дивертикулов пищевода?

83. Доброкачественные новообразования легких. Классификация. Диагностика и принципы лечения?

84. Опишите принципы диагностики недостаточности кардии?

85. Какое состояние может быть ассоциировано с первичной опухолью тимуса?

86. Очаговый туберкулез легких. Клиника. Диагностика. Лечение?

87. Пороки развития пищевода. Классификация. Диагностика. Лечение.

88. Что такое пищевод Барретта?

89. Сколько выделяют степеней по тяжести ожога пищевода?

90. С каких сроков показано бужирование пищевода?

91. Опишите принципы лечения спонтанного неспецифического пневмоторакса?

92. Опишите принципы лечения эмпиемы плевры?

93. Из каких клинических признаков складывается картина разрыва грудного отдела пищевода?

94. В легких выявлено небольшое периферическое образование, прилегающее к грудной клетке. Какой метод исследования позволит определить характер этого образования?

95. При спонтанном пневмотораксе и полном коллапсе легкого как целесообразно дренировать плевральную полость?
96. С чего нужно начинать лечение пиопневмоторакса?
97. Опишите принципы хирургической тактики при торако-абдоминальных ранениях?
98. Когда формируются секреторные отделы молочной железы?
99. Какая наиболее частая локализация абсцедирующей пневмонии?
100. Рубцовые стенозы трахеи. Этиология. Клиника. Возможные лечебные мероприятия?

Рекомендации обучающимся по подготовке к государственному экзамену

Государственный экзамен – это завершающий этап подготовки обучающихся по специальности ординатуры 31.08.65 Торакальная хирургия. Подготовка к государственному экзамену способствует закреплению, углублению и обобщению знаний, получаемых, в процессе обучения, а также применению их к решению практических задач. Готовясь к государственному экзамену, обучающиеся ликвидируют имеющиеся пробелы в знаниях, углубляют, систематизируют и упорядочивают свои знания. На государственном экзамене обучающиеся демонстрирует то, что они приобрели в процессе обучения по специальности ординатуры 31.08.65 Торакальная хирургия.

В период подготовки к государственному экзамену ординаторы вновь обращаются к учебно-методическому материалу и закрепляют знания. При подготовке к государственному экзамену ординаторам целесообразно использовать материалы лекций, учебно-методические комплексы, справочники, клинические рекомендации, основную и дополнительную литературу.

Формулировка вопросов экзаменационного билета совпадает с формулировкой перечня рекомендованных для подготовки вопросов государственного экзамена, доведенного до сведения студентов за 6 месяцев до государственной итоговой аттестации.

При подготовке к государственному экзамену, для того, чтобы быть уверенным в свои знаниях, необходимо при подготовке тезисно записать ответы на наиболее трудные, с точки зрения обучающегося вопросы. Запись включает дополнительные (моторные) ресурсы памяти.

Представляется крайне важным посещение предусмотренной предэкзаменационной консультации в размере 1 часа, в течение которого обучающиеся имеют возможность прямого контакта с преподавателями в целях уточнения (прояснения) вопросов вызвавших затруднения в процессе подготовки к сдаче государственного экзамена. Здесь есть возможность задать вопросы преподавателю по тем разделам и темам, которые недостаточно или противоречиво освещены в учебной, научной литературе или вызывают затруднение в восприятии. Практика показывает, что подобного рода консультации весьма эффективны, в том числе и с психологической точки зрения.

Важно, чтобы ординаторы грамотно распределили время, отведенное для подготовки к государственному экзамену. Для обучающегося, актуальным является составление план подготовки к экзамену, в котором в определенной последовательности отражается изучение или повторение всех вопросов выносимых на государственный экзамен.

Государственный экзамен включает три этапа:

1 этап – тестовый контроль;

2 этап – оценка практических навыков;

3 этап – собеседование.

1-этап - тестовый контроль проводится на машинной основе с использованием электронных ресурсов сайта дистанционного обучения КрасГМУ. <https://cdo.krasgmu.ru/>

Экзаменуемый получает вариант из 100 тестовых вопросов закрытого типа по всем разделам основной профессиональной образовательной программы соответствующей специальности. На сайте дистанционного образования проводится регистрация количества правильных и неправильных ответов и оценивается результат тестового этапа ГИА.

2 этап - оценка освоения практических навыков проводится на клинической базе и на базе кафедры-центра симуляционных технологий ИПО Университета с целью определения степени владения мануальными навыками, уровня клинического мышления и умения выпускника специальности ординатуры 31.08.65 Торакальная хирургия принимать решения в различных ситуациях.

Подготовка ко 2 этапу осуществляется с использованием чек-листов, выставленных на официальном сайте КрасГМУ в методическом обеспечении одела ординатуры и развития

3 этап – собеседование проводится в форме устного ответа на вопросы экзаменационного билета. За отведенное для подготовки время обучающийся должен сформулировать четкий ответ по каждому вопросу билета. Во время подготовки рекомендуется не записывать на лист ответа все содержание ответа, а составить развернутый план, которому необходимо следовать во время сдачи экзамена.

Отвечая на экзаменационные вопросы, необходимо придерживаться определенного плана ответа, который не позволит обучающемуся уйти в сторону от содержания поставленных вопросов.

При ответе на экзамене допускается многообразие мнений. Это означает, что обучающийся вправе выбирать любую точку зрения по дискуссионной проблеме, но с условием достаточной аргументации своей позиции. Приветствуется, если обучающийся не читает с листа, а свободно излагает материал, ориентируясь на заранее составленный план.

К ответам выпускника на 3 этапе государственного экзамене предъявляются следующие требования:

- ответ должен строго соответствовать объему вопросов билета;
- ответ должен полностью исчерпывать содержание вопросов билета;
- выступление на экзамене должно соответствовать нормам и правилам публичной речи, быть четким, обоснованным, логичным.

Обучающийся должен быть готов и к дополнительным (уточняющим) вопросам, которые могут задать члены государственной экзаменационной комиссии. Дополнительные вопросы задаются членами государственной комиссии в рамках билета и связаны, как правило, с неполным ответом. Уточняющие вопросы задаются, чтобы либо конкретизировать мысли, либо чтобы обучающийся подкрепил те или иные теоретические положения практикой. Полный ответ на уточняющие вопросы лишь усиливает эффект общего ответа обучающегося.

Перечень рекомендуемой литературы для подготовки к государственному экзамену

Перечень основной литературы

				Кол-во экземпляров	
№ п/п	Наименование, вид издания	Автор(-ы), составитель(-и), редактор(-ы)	Место издания, издательство, год	В библиотеке	На кафедре
1	2	3	4	5	6
1	Национальные клинические рекомендации. Торакальная хирургия [Электронный ресурс]. - Режим доступа: http://www.rosmedlib.ru/book/ISBN9785970432129.html	ред. П. К. Яблонский	М. : ГЭОТАР-Медиа, 2014.	ЭМБ Консультант врача	-/-

Перечень дополнительной литературы

				Кол-во экземпляров	
№ п/п	Наименование, вид издания	Автор(-ы), составитель(-и), редактор(-ы)	Место издания, издательство, год	В библиотеке	На кафедре
1	2	3	4	5	6
1	Абдоминальная хирургия [Электронный ресурс] : нац. рук. : крат. изд.. - Режим доступа: http://www.rosmedlib.ru/book/ISBN9785970436301.html	ред. И. И. Затевахин, А. И. Кириенко, В. А. Кубышкин	М. : ГЭОТАР-Медиа, 2017.	ЭМБ Консультант врача	-/-
2	Гнойная хирургия [Электронный ресурс] : атлас. - Режим доступа: http://ibooks.ru/reading.php?productid=350175	С. В. Горюнов, Д. В. Ромашов, И. А. Бутивщенко ; ред. И. С. Абрамов	М. : БИНОМ. Лаборатория знаний, 2015.	ЭБС iBooks	-/-
3	Клиническая оперативная гнойная хирургия [Электронный ресурс] : рук. для врачей. - Режим доступа: http://www.rosmedlib.ru/book/ISBN9785970437506.html	В. К. Гостищев	М. : ГЭОТАР-Медиа, 2016.	ЭМБ Консультант врача	-/-
4	Клиническая хирургия [Электронный ресурс] : нац. рук. . Т. 2.. - Режим доступа: http://www.rosmedlib.ru/book/ISBN9785970425725.html	гл. ред. В. С. Савельев, А. И. Кириенко	М. : ГЭОТАР-Медиа, 2013.	ЭМБ Консультант врача	-/-
5	Острая абдоминальная патология [Электронный ресурс]. - Режим доступа: https://ibooks.ru/reading.php?productid=350168	ред. Д. М. Клайн, Л. Г. Стед ; пер. с англ. А. Е. Любова ; ред.-пер. А. И. Ковалев	М. : БИНОМ. Лаборатория знаний, 2014.	ЭБС iBooks	-/-
6	Сосудистая хирургия [Электронный ресурс] : нац. рук. : крат. изд.. - Режим доступа: http://www.rosmedlib.ru/book/ISBN9785970434413.html	гл. ред. В. С. Савельев, А. И. Кириенко	М. : ГЭОТАР-Медиа, 2015.	ЭМБ Консультант врача	-/-
7	Хирургия [Электронный ресурс] : сб. тестовых заданий с эталонами ответов для итоговой гос. аттестации интернов и клин. ординаторов по хирургическим болезням. - Режим доступа: https://krasgmu.ru/index.php?page common =elib&cat=catalog&res_id=437	сост. Д. В. Черданцев, Т. К. Турчина, О. В. Первова [и др.]	Красноярск : КрасГМУ, 2014.	ЭБС КрасГМУ	-/-
8	Хирургия печени [Электронный ресурс] : руководство. - Режим доступа: http://www.rosmedlib.ru/book/ISBN9785970425732.html	Б. И. Альперович	М. : ГЭОТАР-Медиа, 2013.	ЭМБ Консультант врача	-/-
9	Хирургия печени и поджелудочной железы [Электронный ресурс]. - Режим доступа: http://www.rosmedlib.ru/book/06-COS-2355.html	ред. Дж. О. Гарден	М. : ГЭОТАР-Медиа, 2013.	ЭМБ Консультант врача	-/-
10	Хирургия. Клиническая ординатура [Электронный ресурс] : сб. метод. рекомендаций для преподавателя к практ. занятиям. - Режим доступа: https://krasgmu.ru/index.php?page common =elib&cat=catalog&res_id=367	сост. Д. Э. Здзитовецкий, Д. В. Черданцев, Л. В. Кочетова [и др.]	Красноярск : КрасГМУ, 2013.	ЭБС КрасГМУ	-/-

11	Хирургия. Клиническая ординатура [Электронный ресурс] : сб. метод. указаний для обучающихся к семин. занятиям. - Режим доступа: https://krasgmu.ru/index.php?page[common]=elib&cat=catalog&res_id=367	сост. Д. Э. Здзитовецкий, Д. В. Черданцев, Л. В. Кочетова [и др.]	Красноярск : КрасГМУ, 2013.	ЭБС КрасГМУ	-/-
12	Хирургия. Клиническая ординатура [Электронный ресурс] : сб. метод. указаний для обучающихся к практ. занятиям. - Режим доступа: https://krasgmu.ru/index.php?page[common]=elib&cat=catalog&res_id=367	сост. Д. Э. Здзитовецкий, Д. В. Черданцев, Л. В. Кочетова [и др.]	Красноярск : КрасГМУ, 2013.	ЭБС КрасГМУ	-/-
13	Хирургия. Клиническая ординатура [Электронный ресурс] : сб. метод. указаний для обучающихся к внеаудитор. (самостоят.) работе к практ. занятиям. - Режим доступа: https://krasgmu.ru/index.php?page[common]=elib&cat=catalog&res_id=367	сост. Д. Э. Здзитовецкий, Д. В. Черданцев, Л. В. Кочетова [и др.]	Красноярск : КрасГМУ, 2013.	ЭБС КрасГМУ	-/-
14	Хирургия. Клиническая ординатура [Электронный ресурс] : сб. метод. указаний для обучающихся к внеаудитор. (самостоят.) работе к семин. занятиям. - Режим доступа: https://krasgmu.ru/index.php?page[common]=elib&cat=catalog&res_id=367	сост. Д. Э. Здзитовецкий, Д. В. Черданцев, Л. В. Кочетова [и др.]	Красноярск : КрасГМУ, 2013.	ЭБС КрасГМУ	-/-
15	Эндокринная хирургия [Электронный ресурс] : руководство. - Режим доступа: http://www.rosmedlib.ru/book/ISBN9785423501044.html	ред. И. И. Дедов, Н. С. Кузнецов, Г. А. Мельниченко	М. : Литтерра, 2014.	ЭМБ Консультант врача	-/-