


















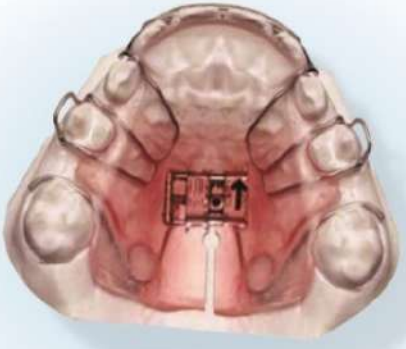


Результат тестирования

Процент верных ответов **97**
 Время, фактически затраченное на тест **18:03**
 Оценка за тестирование **5**

[К списку вопросов](#)

Список вопросов

(условные обозначения:  - верный ответ на вопрос,  - неверный ответ на вопрос, - ответ на вопрос не получен)

Номер	Ответ	Вопрос
1		К УГЛОВЫМ ПАРАМЕТРАМ, ПОЛУЧАЕМЫМ ПРИ ПРОВЕДЕНИИ ФУНКЦИОНАЛЬНОЙ ПРОБЫ «ПРОТРУЗИЯ» ОТН
2		ПО СПОСОБУ ФИКСАЦИИ ОРТОДОНТИЧЕСКИЕ АППАРАТЫ ПОДРАЗДЕЛЯЮТСЯ НА
3		ПРИМЕНЕНИЕ АППАРАТОВ С ВНУТРИКОСТНОЙ ФИКСАЦИЕЙ У ДЕТЕЙ С ВРОЖДЕННОЙ СКВОЗНОЙ РАСЩЕЛИ
4		К ВНЕРОТОВЫМ АППАРАТАМ ОТНОСИТСЯ
5		РАСШИРЕНИЕ ЗУБНЫХ РЯДОВ С ИСПОЛЬЗОВАНИЕМ ПЛАСТИНОЧНЫХ АППАРАТОВ ПРОИСХОДИТ ЗА СЧЕТ
6		ПОСЛЕ РАННЕГО УДАЛЕНИЯ ВРЕМЕННЫХ ЗУБОВ ПРИМЕНЯЮТ
7		НАЧАЛЬНЫЙ ПЕРИОД СМЕШАННОГО ПРИКУСА СООТВЕТСТВУЕТ ВОЗРАСТУ ОТ
8		ФУНКЦИОНАЛЬНОЕ СОСТОЯНИЕ МЫШЦ ЧЕЛЮСТНО-ЛИЦЕВОЙ ОБЛАСТИ ОПРЕДЕЛЯЮТ МЕТОДОМ
9		ЗАДНЯЯ ГРАНИЦА БАЗИСА В ЧАСТИЧНОМ СЪЕМНОМ ПРОТЕЗЕ У ДЕТЕЙ ПРОХОДИТ
10		МЕХАНИЧЕСКИ ДЕЙСТВУЮЩИЙ АППАРАТ ХАРАКТЕРИЗУЕТСЯ НАЛИЧИЕМ
11		ТЕРАТОГЕНЕТИЧЕСКИЙ ТЕРМИНАЦИОННЫЙ ПЕРИОД ДЛЯ ТВЕРДОГО НЁБА _____ НЕДЕЛИ ГЕСТАЦИИ
12		К ФУНКЦИОНАЛЬНЫМ ЭЛЕМЕНТАМ В АППАРАТЕ ПЕРСИНА ДЛЯ ЛЕЧЕНИЯ ДИСТАЛЬНОЙ ОККЛЮЗИИ ОТНОСЯ
13		НА ТЕЛЕРЕНТГЕНОГРАММЕ ЧЕРЕПА В БОКОВОЙ ПРОЕКЦИИ УВЕЛИЧЕНИЕ УГЛА ANB ПОКАЗЫВАЕТ
14		ДЛЯ НОРМАЛИЗАЦИИ ФУНКЦИИ ДЫХАНИЯ ПРИМЕНЯЕТСЯ
15		АДЕНТИЮ ЗУБОВ ОТНОСЯТ К АНОМАЛИЯМ
16		К МИОТРЕЙНЕРАМ ОТНОСЯТ АППАРАТЫ
17		НА РИСУНКЕ ПРЕДСТАВЛЕН 
18		К ИЗГИБАМ ВТОРОГО ПОРЯДКА ОТНОСЯТ
19		РЕТРОИНКЛИНАЦИЯ ОЗНАЧАЕТ ВРАЩЕНИЕ ЧЕЛЮСТИ