















Результат тестирования

Процент верных ответов **98**
 Время, фактически затраченное на тест **39:36**
 Оценка за тестирование **5**

[К списку вопросов](#)

Список вопросов

(условные обозначения:  - верный ответ на вопрос,  - неверный ответ на вопрос, - ответ на вопрос не получен)

Номер	Ответ	Вопрос
1		ПО СУППЛЕ АТРОФИРОВАННАЯ, СУХАЯ, С ПОВЫШЕННОЙ БОЛЕВОЙ ЧУВСТВИТЕЛЬНОСТЬЮ СЛИЗИСТАЯ ОБОЛОЧКА, ПОКРЫВАЮЩАЯ ТОНКИМ СЛОЕМ НЕБО И АЛЬВЕОЛЯРНЫЕ ГРЕБНИ, ОТНОСИТСЯ К КЛАССУ
2		ПАКОВКА ПЛАСТМАССЫ В КЮВЕТУ ПРОВОДИТСЯ НА СТАДИИ
3		ИЗОКОЛ ПРЕДНАЗНАЧЕН ДЛЯ
4		КУЛЬТЕВАЯ ШТИФТОВАЯ ВКЛАДКА С ЗАПИРАЮЩИМ ШТИФТОМ ИЗГОТОВЛИВАЕТСЯ В КОРЕНЬ ____ ЧЕЛЮСТИ
5		В КЛИНИКУ ОРТОПЕДИЧЕСКОЙ СТОМАТОЛОГИИ ОБРАТИЛСЯ ПАЦИЕНТ 55 ЛЕТ С ОТСУТСТВИЕМ ЗУБА 1.1. ОСТАЛЬНЫЕ ЗУБЫ ИНТАКТНЫЕ. В АНАМНЕЗЕ – ДВЕ НЕДЕЛИ НАЗАД ВЫПИСАЛСЯ ИЗ СТАЦИОНАРА ПО ПОВОДУ ИНФАРКТА МИОКАРДА. ВАША ТАКТИКА ПО ВЕДЕНИЮ БОЛЬНОГО
6		К АППАРАТАМ, ВОСПРОИЗВОЖАЮЩИМ ДВИЖЕНИЯ НИЖНЕЙ ЧЕЛЮСТИ, ОТНОСЯТСЯ
7		НА ОРТОПАНТОГРАММЕ ПРИ ПАРОДОНТИТЕ ВЫЯВЛЯЮТ
8		ТРАНСПЛАНТАЦИОННЫЙ МАТЕРИАЛ, ПОЛУЧЕННЫЙ ОТ САМОГО ПАЦИЕНТА, НАЗЫВАЕТСЯ
9		ГЛАВНЫМ ТРЕБОВАНИЕМ, ПРЕДЪЯВЛЯЕМЫМ К ОТТИСКУ, ЯВЛЯЕТСЯ
10		НАИБОЛЕЕ БЛАГОПРИЯТНОЙ ФОРМОЙ ВЕСТИБУЛЯРНОГО СКАТА АЛЬВЕОЛЯРНОГО ОТРОСТКА НА ВЕРХНЕЙ ЧЕЛЮСТИ ЯВЛЯЕТСЯ
11		МЕТОД ФУНКЦИОНАЛЬНОГО ИССЛЕДОВАНИЯ МЫШЕЧНОЙ СИСТЕМЫ НА ОСНОВЕ ГРАФИЧЕСКОЙ РЕГИСТРАЦИИ БИОПОТЕНЦИАЛОВ МЫШЦ ОТНОСЯТ К
12		УЛЫБКА, ПРИ КОТОРОЙ ПРОСЛЕЖИВАЮТСЯ КОРОНКОВЫЕ ЧАСТИ ЗУБОВ И ЗУБОДЕСНЕВЫЕ СОСОЧКИ, НАЗЫВАЕТСЯ
13		ОПТИМАЛЬНОЕ РАСПОЛОЖЕНИЕ КЛАММЕРНОЙ ЛИНИИ НА ВЕРХНЕЙ ЧЕЛЮСТИ
14		СИЛЫ КОМПЕНСАЦИИ ПЕРИОДИЧЕСКИХ ДВИЖЕНИЙ ЗАДАЕТСЯ ПОСРЕДСТВОМ