

РАБОТА НОЧЬ

ОТДЕЛЕНИЕ АНЕСТЕЗИОЛОГИИ И РЕАНИМАЦИИ № 1

Ф.И.О. ОРДИНАТОРА

ЦЫНГУНОВА Б.Б.

ДАТА 12.05.18г

ФИО. N ИСТОРИИ БОЛЕЗНИ. DS. ДАТА.	РАБОТА, ВЫПОЛНЕННАЯ ВРАЧОМ ОРДИНАТОРОМ
<p>Поспелов В.Г., 80 лет ИБ№16362/2018 Дз: Хронический пиелонефрит с исходом в нефросклероз слева. ХЗМ. Двусторонний уретерогидронефроз. Постренальная ОПН. Двухсторонний гидроторакс. Левосторонний пневмоторакс. Дренирование левой плевральной полости по Бюлау от 12.05.17г . диагностическая лапароскопия. Дренирование брюшной полости от 11.05.18г</p>	<p>Совместный осмотр с дежурным врачом в приемном покое. Оценка общего состояния с выделением ведущих синдром. Оценка и интерпретация лабораторных исследований. Динамическое наблюдение, включающее мониторинг АД, Ps, St.</p>
<p>Светелкин К.В., 33 г ИБ№16205/2018 Дз: АДТ от 29.04.18. Осложненная позвоночно-спинномозговая травма. Закрытый переломовывих С6 позвонка с деформацией позвоночного канала, компрессией спинного мозга. Тетрапарез. Нарушение функции тазовых органов.</p>	<p>Совместный осмотр с дежурным врачом. Оценка общего состояния с выделением ведущих синдром. Оценка и интерпретация лабораторных исследований. Динамическое наблюдение, включающее мониторинг АД, Ps, St.</p>
<p>Березин А.Н., 18 лет, ИБ№ 15347/2018 Дз: яжелая сочетанная травма. ЗЧМТ. Ушиб головного мозга 3 ст. С формированием контузионных очагов I типа в лобно - теменных областях с двух сторон. Травматическое внутрижелудочковое кровоизлияние. Перелом костей лицевого скелета. Закрытая травма грудной клетки. Перелом ребер справа, двусторонний гидроторакс, правосторонний пневмоторакс (дренирование плевральной полости справа от 23.04.18). Ушиб обоих легких. Закрытая травма живота. (лапароцентез от 23.04.18) Закрытая травма поясничного отдела позвоночника. Компрессионно - оскольчатый взрывной перелом LV, ушиб-сдавление корешков конского хвоста. Нижняя параплегия. Тяжелый травматический шок..</p>	<p>Совместный осмотр с дежурным врачом. Оценка общего состояния с выделением ведущих синдром. Оценка и интерпретация лабораторных исследований. Динамическое наблюдение, включающее мониторинг АД, Ps, St.</p>

ВРАЧ АНЕСТЕЗИОЛОГ: А.С.МАЙОРОВ

ЗАВ. ОТДЕЛЕНИЕМ: В.В. ИШУТИН

КАФ.РУКОВОДИТЕЛЬ: С.В. Кудачин

РАБОТА НОЧЬ
ОТДЕЛЕНИЕ АНЕСТЕЗИОЛОГИИ И РЕАНИМАЦИИ № 1
Ф.И.О. ОРДИНАТОРА ЦЫНГУНОВА Б.Б.

ДАТА 14.05.18г

ФИО. N ИСТОРИИ
БОЛЕЗНИ. DS. ДАТА.

РАБОТА, ВЫПОЛНЕННАЯ ВРАЧОМ
ОРДИНАТОРОМ

Чугунов В.А., 59 лет. ИБ№ 17970/2018
Дз: Сочетанная кататравма от 11.05.2018г. ЗЧМТ.
Ушиб головного мозга. Состояние после 2х
сторонней трепанации черепа. Закрытая травма
позвоночного столба? Перелом в/3 правого бедра
со смещением.

Совместный осмотр с дежурным врачом в
приемном покое.
Оценка общего состояния с выделением ведущих
синдром.
Оценка и интерпретация лабораторных
исследованиях.
Динамическое наблюдение, включающее
мониторное наблюдение АД, Ps, St.

Рулькевич А.Е., 57 лет
ИБ№17671/2018
Дз: ОЧМТ. Ушиб головного мозга тяжелой степени
со сдавлением острой эпидуральной, субдуральной
гематомой слева. Контузионный очаг левой
височной доли. Двусторонний перелом больших
крыльев клиновидной кости, её основания, с
нарушением целостности нижней стенки основной
пазухи. перелом латерального крыловидного
отростка клиновидной кости. Поперечный перелом
верхушки пирамиды правой височной кости.

Совместный осмотр с дежурным врачом.
Оценка общего состояния с выделением ведущих
синдром.
Оценка и интерпретация лабораторных
исследованиях.
Динамическое наблюдение, включающее
мониторное наблюдение АД, Ps, St.

Поспелов В.Г., 80лет ИБ№ 16362/2018
Дз: Хронический пиелонефрит с исходом в
нефросклероз слева. ХЗМ. Двусторонний
уретерогидронефроз. Постренальная ОПН.
Двухсторонний гидроторакс. Левосторонний
пневмоторакс.
Дренирование левой плевральной полости по
Бюлау от 12.05.17г. диагностическая
лапароскопия. Дренирование брюшной полости от
11.05.18г

Совместный осмотр с дежурным врачом.
Оценка общего состояния с выделением ведущих
синдром.
Оценка и интерпретация лабораторных
исследованиях.
Динамическое наблюдение, включающее
мониторное наблюдение АД, Ps, St.

Зачкова М.А., 36 лет
ИБ№17972/2018
Дз: Аутоимунная миастения, диффузная форма, с
примущественным полражением
краниобульбарной мускулатуры, с выраженной
назопалией, слабостью краниальных и
жевательных мышц. Декомпенсированная.
Беременность 36 недель. Рубец на матке после
операции КС в 2006 г. Лапаротомия. Кесарево
сечение. Хирургическая стерилизация от 14.05.18.

Совместный осмотр с дежурным врачом.
Оценка общего состояния с выделением ведущих
синдром.
Оценка и интерпретация лабораторных
исследованиях.
Динамическое наблюдение, включающее
мониторное наблюдение АД, Ps, St.

ВРАЧ АНЕСТЕЗИОЛОГ: И.Н.ВЫЮКОВ

ЗАВ. ОТДЕЛЕНИЕМ: В.В. ИШУТИН

КАФ.РУКОВОДИТЕЛЬ: Е.В. Куленин

РАБОТА НОЧЬ

ДАТА 17.05.18г

ОТДЕЛЕНИЕ АНЕСТЕЗИОЛОГИИ И РЕАНИМАЦИИ № 1


Ф.И.О. ОРДИНАТОРА ЦЫНГУНОВА Б.Б.

ФИО. N ИСТОРИИ БОЛЕЗНИ. DS. ДАТА.	РАБОТА, ВЫПОЛНЕННАЯ ВРАЧОМ ОРДИНАТОРОМ
Балахонов И.Н., 84 года ИБ№18548/2018 ДЗ: ХОБЛ, ХЛС, декомпенсация. ПБЛНПГ, Отек легких.	Совместный осмотр с дежурным врачом в приемном покое. Оценка общего состояния с выделением ведущих синдром. Оценка и интерпретация лабораторных исследованиях. Динамическое наблюдение, включающее мониторное наблюдение АД, Ps, St.
Штерц Н.А., 47 лет ИБ№18128/2018 Дз: Многоузловой шейно-медиастинальный токсический зоб II ст. со смещением и сдавлением трахеи и пищевода. Тиреотоксикоз средней степени тяжести, рецидивирующее течение. Медикаментозный эутиреоз. Осложненный развитием хронической обструктивной ДН 2 ст. с-м сдавления ВПВ. Тиреоидэктомия от 17.05.18	Совместный осмотр с дежурным врачом. Оценка общего состояния с выделением ведущих синдром. Оценка и интерпретация лабораторных исследованиях. Динамическое наблюдение, включающее мониторное наблюдение АД, Ps, St.
Колмаков А.В., 52 г ИБ№ 18368/2018 ДЗ: Острый гнойный пиелонефрит слева. Обтурирующий камень в/3 левого мочеточника. Нефрэктомия слева. Уросепсис, септический шок. Соп ИБС. хроническая форма ФП, ГБЗ, СН II А. ХПН. Кровотечение из эрозий пищевода	Совместный осмотр с дежурным врачом. Оценка общего состояния с выделением ведущих синдром. Оценка и интерпретация лабораторных исследованиях. Динамическое наблюдение, включающее мониторное наблюдение АД, Ps, St.
Заманщиков В.Н., м 54 года ИБ№18500/2018 ДЗ: МКБ. Камни правой почки. Обострение хронического калькулёзного пиелонефрита. Геморрагический инсульт от 03.04.18.	Совместный осмотр с дежурным врачом. Оценка общего состояния с выделением ведущих синдром. Оценка и интерпретация лабораторных исследованиях. Динамическое наблюдение, включающее мониторное наблюдение АД, Ps, St.

ВРАЧ АНЕСТЕЗИОЛОГ: И.Н.ВЬЮКОВ

ЗАВ. ОТДЕЛЕНИЕМ: В.В. ИШУТИН

КАФ. РУКОВОДИТЕЛЬ: Е.В. ПУГОТИН



РАБОТА НОЧЬ
ОТДЕЛЕНИЕ АНЕСТЕЗИОЛОГИИ И РЕАНИМАЦИИ № 1
Ф.И.О. ОРДИНАТОРА ЦЫНГУНОВА Б.Б.
ДАТА 20.05.18г

ФИО. N ИСТОРИИ БОЛЕЗНИ. DS. ДАТА.	РАБОТА, ВЫПОЛНЕННАЯ ОРДИНАТОРОМ
<p>Колмаков А.В., 52 г ИБ№ 18368/2018 ДЗ: Острый гнойный пиелонефрит слева. Обтурирующий камень в/3 левого мочеточника. Нефрэктомия слева. Уросепсис, септический шок. Соп ИБС. хроническая форма ФП, ГБЗ, СН II А. ХПН. Кровотечение из эрозий пищевода</p>	<p>Совместный осмотр с дежурным врачом. Оценка общего состояния с выделением ведущих синдром. Оценка и интерпретация лабораторных исследований.</p>
<p>Светелкин К.В., 33 года ИБ№ 16205/18 Дз: АДТ от 29.04.18. Осложненная позвоночно-спинномозговая травма. Закрытый переломовывих С6 позвонка с деформацией позвоночного канала, компрессией спинного мозга. Тетрапарез. Нарушение функции тазовых органов.</p>	<p>Динамическое наблюдение, включающее мониторинговое наблюдение АД, Ps, St.</p>
<p>Чугунов В.А., 59 лет ИБ№ 17970 Дз: Сочетанная ката травма от 11.05.2018г. ЗЧМТ. Ушиб головного мозга. Состояние после 2х сторонней трепанации черепа. Закрытая травма позвоночного столба? Перелом в/3 правого бедра со смещением</p>	<p>Совместный осмотр с дежурным врачом. Оценка общего состояния с выделением ведущих синдром. Оценка и интерпретация лабораторных исследований.</p>
<p>Березин А.Н., 18 лет, ИБ№ 15347/2018 Дз: яжелая сочетанная травма. ЗЧМТ. Ушиб головного мозга 3 ст. С формированием контузионных очагов 1 типа в лобно-теменных областях с двух сторон. Травматическое внутрижелудочковое кровоизлияние. Перелом костей лицевого скелета. Закрытая травма грудной клетки. Перелом ребер справа, двусторонний гидроторакс, правосторонний пневмоторакс (дренирование плевральной полости справа от 23.04.18). Ушиб обоих легких. Закрытая травма живота. (лапароцентез от 23.04.18) Закрытая травма поясничного отдела позвоночника. Компрессионно - оскольчатый взрывной перелом LV, ушиб-сдавление корешков конского хвоста. Нижняя параплегия. Тяжелый травматический шок..</p>	<p>Динамическое наблюдение, включающее мониторинговое наблюдение АД, Ps, St.</p>

ВРАЧ АНЕСТЕЗИОЛОГ: А.С.МАЙОРОВ

ЗАВ. ОТДЕЛЕНИЕМ: В.В. ИШУТИН

КАФ. РУКОВОДИТЕЛЬ: В.В. Цыганкин

Эволюционный формуляр для клинических ординаторов

ФИО Цыгунцова Варвара Вальжикиевна Год подготовки 12

База кафедры Краевая больница №1

Дата прихода на базу 27.09.17 Дата окончания занятий на базе _____

Отделение ОАР №1 Месяц май
Календарные дни работы с одним врачом анестезиологом – реаниматологом за месяц

1	2	3	4	5	6	7	8	9	10	11	12	13	14	15	16
17	18	19	20	21	22	23	24	25	26	27	28	29	30	31	

Всего рабочих дней за месяц с одним врачом анестезиологом-реаниматологом

Количество пропущенных дней за месяц

Оценка практических навыков за месяц

Описание навыка	Оценка
1. Знание аппаратуры	Хор. Удовл. Неуд.
2. Знание анестетиков	Хор. Удовл. Неуд.
3. Умение оценить состояние пациента	Хор. Удовл. Неуд.
4. Навыки в проведении регионарной анестезии	Хор. Удовл. Неуд.
5. Катетеризация центральных вен	Хор. Удовл. Неуд.
6. Вентиляция маской	Хор. Удовл. Неуд.
7. Интубация трахеи	Хор. Удовл. Неуд.
8. Знание клиники наркоза	Хор. Удовл. Неуд.
Итоговая оценка	Хор. Удовл. Неуд.

Характеристика за месяц

1. Способность принимать решения	Отл.	Хор.	Удовл.	Неуд.
2. Самокритика	Отл.	Хор.	Удовл.	Неуд.
3. Способность к сотрудничеству	Отл.	Хор.	Удовл.	Неуд.
4. Реакция на критику	Отл.	Хор.	Удовл.	Неуд.
5. Надежность	Отл.	Хор.	Удовл.	Неуд.
6. Самостоятельность	Отл.	Хор.	Удовл.	Неуд.
7. Работоспособность	Отл.	Хор.	Удовл.	Неуд.
8. Личная инициативность	Отл.	Хор.	Удовл.	Неуд.
9. Добросовестность	Отл.	Хор.	Удовл.	Неуд.
10. Дисциплина	Отл.	Хор.	Удовл.	Неуд.

Итоговая оценка Отл. **Хор.** Удовл. Неуд.

Дополнительные замечания и предложения _____

Врач анестезиолог - реаниматолог А.С. Майоров

Подпись _____

Зав. отделением

В.В. Ишутин

Подпись _____

Кафедральный руководитель

Е.С. Мухомов

Подпись _____

(Handwritten signatures)

Эволюционный формуляр для клинических ординаторов

ФИО Цыганюнова Ваэрма Балжежинмаевна Год подготовки 12

База кафедры Краевая больница №1

Дата прихода на базу 27.09.17 Дата окончания занятий на базе _____

Отделение ОАР №1 Месяц Май

Календарные дни работы с одним врачом анестезиологом – реаниматологом за месяц

1	2	3	4	5	6	7	8	9	10	11	12	13	14	15	16
17	18	19	20	21	22	23	24	25	26	27	28	29	30	31	

Всего рабочих дней за месяц с одним врачом анестезиологом-реаниматологом

Количество пропущенных дней за месяц

Оценка практических навыков за месяц

1. Знание аппаратуры	Отл.	Хор.	Удовл.	Неуд.
2. Знание анестетиков	Отл.	Хор.	Удовл.	Неуд.
3. Умение оценить состояние пациента	Отл.	Хор.	Удовл.	Неуд.
4. Навыки в проведении регионарной анестезии	Отл.	Хор.	Удовл.	Неуд.
5. Катетеризация центральных вен	Отл.	Хор.	Удовл.	Неуд.
6. Вентиляция маской	Отл.	Хор.	Удовл.	Неуд.
7. Интубация трахеи	Отл.	Хор.	Удовл.	Неуд.
8. Знание клинки наркоза	Отл.	Хор.	Удовл.	Неуд.
Итоговая оценка	Отл.	Хор.	Удовл.	Неуд.

Характеристика за месяц

1. Способность принимать решения	Отл.	Хор.	Удовл.	Неуд.
2. Самокритика	Отл.	Хор.	Удовл.	Неуд.
3. Способность к сотрудничеству	Отл.	Хор.	Удовл.	Неуд.
4. Реакция на критику	Отл.	Хор.	Удовл.	Неуд.
5. Надежность	Отл.	Хор.	Удовл.	Неуд.
6. Самостоятельность	Отл.	Хор.	Удовл.	Неуд.
7. Работоспособность	Отл.	Хор.	Удовл.	Неуд.
8. Личная инициативность	Отл.	Хор.	Удовл.	Неуд.
9. Добросовестность	Отл.	Хор.	Удовл.	Неуд.
10. Дисциплина	Отл.	Хор.	Удовл.	Неуд.
Итоговая оценка	Отл.	Хор.	Удовл.	Неуд.

Дополнительные замечания и предложения _____

Врач анестезиолог - реаниматолог И.Н.Вьюков

Зав. отделением

Кафедральный руководитель

В.В.Ишутин

С.В.Шуваев

Подпись

Подпись

ФНО Центральной Баухарь Валькемплацента Год подготовки 12

База кафедры Курская больница №1

Дата прихода на базу 27.09.17 Дата окончания занятий на базе

Отделение ОАР №1 Месяц Май

Календарные дни работы с одним врачом анестезиологом - реаниматологом за месяц

1	2	3	4	5	6	7	8	9	10	11	12	13	14	15	16
17	18	19	20	21	22	23	24	25	26	27	28	29	30	31	

Всего рабочих дней за месяц с одним врачом анестезиологом-реаниматологом

Количество пропущенных дней за месяц

Оценка практических навыков за месяц


- 1. Знание аппаратуры Отл. Хорош Удовл. Неуд.
- 2. Знание анестетиков..... Отл. Хорош Удовл. Неуд.
- 3. Умение оценить состояние пациента Отл. Хорош Удовл. Неуд.
- 4. Навыки в проведении ретроларной анестезии Отл. Хорош Удовл. Неуд.
- 5. Катетеризация центральных вен Отл. Хорош Удовл. Неуд.
- 6. Вентиляция маской Отл. Хорош Удовл. Неуд.
- 7. Интубация трахеи Отл. Хорош Удовл. Неуд.
- 8. Знание клиники наркоза Отл. Хорош Удовл. Неуд.


Характеристика за месяц


- 1. Способность принимать решения Отл. Хорош Удовл. Неуд.
- 2. Самокритика Отл. Хорош Удовл. Неуд.
- 3. Способность к сотрудничеству Отл. Хорош Удовл. Неуд.
- 4. Реакция на критику Отл. Хорош Удовл. Неуд.
- 5. Надежность Отл. Хорош Удовл. Неуд.
- 6. Самостоятельность Отл. Хорош Удовл. Неуд.
- 7. Работоспособность..... Отл. Хорош Удовл. Неуд.
- 8. Личная инициативность..... Отл. Хорош Удовл. Неуд.
- 9. Добросовестность Отл. Хорош Удовл. Неуд.
- 10. Дисциплина Отл. Хорош Удовл. Неуд.

Итоговая оценка Отл. Хорош Удовл. Неуд.

Дополнительные замечания и предложения

Врач анестезиолог - реаниматолог И.Н.Вьюков Подпись 

Зав. отделением В.В.Ишутин Подпись 

Кафедральный руководитель Е.В. Мучеккин Подпись 

Эволюционный формуляр для клинических ординаторов

ФИО Цингунцова Варвара Валерьевна Год подготовки **12**

База кафедры Краева больница №1

Дата прихода на базу 27.09.17 Дата окончания занятий на базе _____

Отделение ОАР №1 Месяц май
Календарные дни работы с одним врачом анестезиологом – реаниматологом за месяц

1	2	3	4	5	6	7	8	9	10	11	12	13	14	15	16
17	18	19	20	21	22	23	24	25	26	27	28	29	30	31	

Всего рабочих дней за месяц с одним врачом анестезиологом-реаниматологом

Количество пропущенных дней за месяц

Оценка практических навыков за месяц

Описание навыка	Оценка
1. Знание аппаратуры	Хор. Удовл. Неуд.
2. Знание анестетиков	Хор. Удовл. Неуд.
3. Умение оценить состояние пациента	Хор. Удовл. Неуд.
4. Навыки в проведении регионарной анестезии	Хор. Удовл. Неуд.
5. Катетеризация центральных вен	Хор. Удовл. Неуд.
6. Вентиляция маской	Хор. Удовл. Неуд.
7. Интубация трахеи	Хор. Удовл. Неуд.
8. Знание клиники наркоза	Хор. Удовл. Неуд.
Итоговая оценка	Хор. Удовл. Неуд.

Характеристика за месяц

1. Способность принимать решения	Огл.	Хор.	Удовл.	Неуд.
2. Самокритика	Огл.	Хор.	Удовл.	Неуд.
3. Способность к сотрудничеству	Огл.	Хор.	Удовл.	Неуд.
4. Реакция на критику	Огл.	Хор.	Удовл.	Неуд.
5. Надежность	Огл.	Хор.	Удовл.	Неуд.
6. Самостоятельность	Огл.	Хор.	Удовл.	Неуд.
7. Работоспособность	Огл.	Хор.	Удовл.	Неуд.
8. Личная инициативность	Огл.	Хор.	Удовл.	Неуд.
9. Добросовестность	Огл.	Хор.	Удовл.	Неуд.
10. Дисциплина	Огл.	Хор.	Удовл.	Неуд.
Итоговая оценка	Огл.	Хор.	Удовл.	Неуд.

Дополнительные замечания и предложения _____

Врач анестезиолог - реаниматолог А.С. Майоров
 Зап. отделеением В.В. Иштутин
 Кафедральный руководитель Е.В. Цурковски

Подпись _____
 Подпись _____